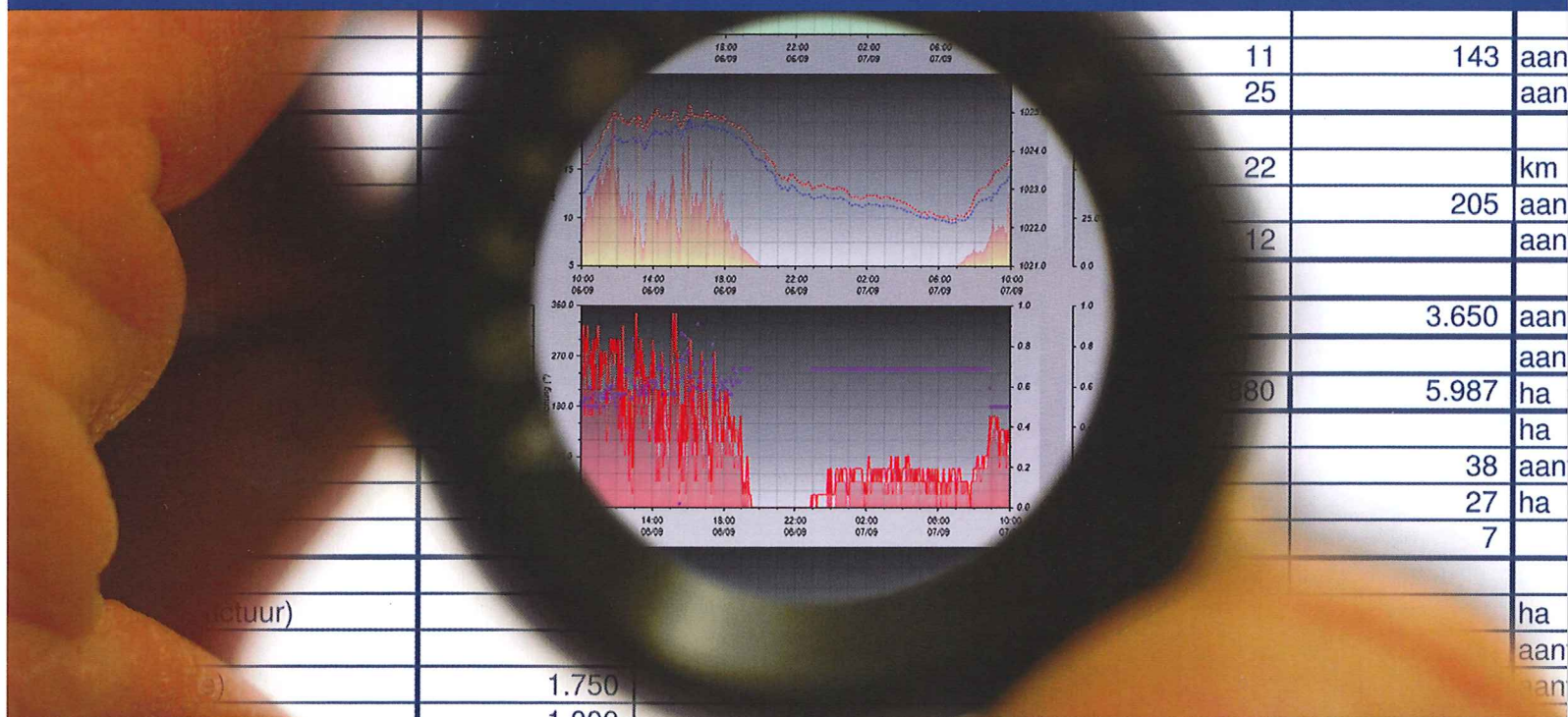


# Criminaliteitsbeeld 2008

Politie Gooi en Vechtstreek



# Criminaliteitsbeeld 2008

Politie Gooi en Vechtstreek

## Colofon

Politie Gooi en Vechtstreek  
Divisie Opsporing

Auteurs :        drs. F.B.A.P. van Dommelen  
                      F.K.N. van Os

Datum :            September 2009  
Versie :            2.0  
Status :            Definitief

<b>Inleiding</b>	<b>1</b>
<b><u>Deel 1    Ontwikkeling van de criminaliteit</u></b>	<b><u>5</u></b>
<b>Hoofdstuk 1:    Algemeen criminaliteitsbeeld</b>	<b>6</b>
Omvang en ontwikkeling van de criminaliteit	9
Geografische spreiding	10
Opgehelderde misdrijven	11
Vervolging	13
<b>Hoofdstuk 2:    Focus van het korps</b>	<b>15</b>
Diefstal uit woning	15
Geweld tegen personen	18
Veel voorkomende criminaliteit	20
Alcohol	24
Branden	26
Overvallen	27
<b>Hoofdstuk 3:    Veiligheid</b>	<b>29</b>
Diefstal van motorvoertuigen	29
Diefstal fiets, brom/-snorfiets	31
Zakkenrollerij	32
Zedenmisdrijven	33
Bedreiging	35
Berovingen	36
<b>Hoofdstuk 4:    Leefbaarheid</b>	<b>38</b>
Diefstal uit bedrijven en instellingen	38
Winkeldiefstal	40
Milieu	40
<b>Hoofdstuk 5:    Maatschappelijke integriteit</b>	<b>42</b>
Handel in drugs	42
Mensensmokkel	43
Wapenhandel	44
Fraude	45
Zedenzaken	47

## **Deel 2 De verdachten** **48**

---

Hoofdstuk 6: Verdachten	49
Minderjarige verdachten	49
Meerderjarige verdachten	53
Hoofdstuk 7: Plegers	57
Plegers	57
Minderjarige plegers	58
Meerderjarige plegers	60
Minderjarige- versus meerderjarige plegers	62
Hoofdstuk 8: ( Georganiseerde) criminaliteit	63
Wapens en munitie	64
Overvallen en berovingen	64
Oplichting en fraude	65
Verdovende middelen	65
Falsificaten	66
Heling	66
Zedendelicten	67

## **Deel 3 Conclusies** **68**

---

Hoofdstuk 9 Conclusies	69
Het algemeen criminaliteitsbeeld	69
Opheldering van misdrijven	70
Vermogensdelicten	70
Gewelddelicten	72
Zedendelicten	73
Overige delicten	73
Verdachten: naar leeftijdscategorie	74
Verdachten: type pleger	75

## **BIJLAGE**

Definities	79
------------	----

## Inleiding

### *Aanleiding*

Om op een doeltreffende wijze invulling te kunnen geven aan het politiewerk is het noodzakelijk om inzicht te verkrijgen in de criminaliteit in de samenleving. Daarvoor is het van belang om helder te krijgen welke veranderingen en ontwikkelingen op gebied van criminaliteit zich voordoen. Daarnaast gaat het om de (mate van) verspreiding van criminaliteit over de regio, welke inspanningen er door het korps verricht worden en wat hiervan de resultaten zijn.

De jaarlijks terugkerende criminaliteitsbeeldanalyse tracht antwoord te geven op deze vragen door op een systematische wijze informatie te verzamelen en analyseren. De identificatie van trends en ontwikkelingen in de regionale criminaliteit levert enerzijds input op voor het korpsbeleid en anderzijds dient het als basis voor een effectieve sturing op de uitvoering van het politiewerk.

Sturing middels informatie vereist naast het inzicht in de aard, omvang en ontwikkeling van de criminaliteit ook kennis over hetgeen door burgers als overlast en onveiligheid wordt ervaren. Voorliggende criminaliteitsbeeldanalyse tracht een zinvolle bijdrage te leveren aan deze informatiebehoefte. Door middel van een quickscan zijn een groot aantal criminaliteitsitems belicht die betrekking hebben op de regio. Daarbij zijn op basis van verschillende gegevensbronnen opvallende verschuivingen in de cijfers uiteengezet, gevisualiseerd en waarmogelijk verklaard.

## *Onderzoeksopzet*

De gegevens die zijn gebruikt voor dit criminaliteitsbeeld zijn afkomstig uit het Bedrijfsprocessen Systeem (BPS) en met behulp van het systeem GIDS ontsloten.

Eind 2008 is de Nederlandse politie, en dus ook de regiopolitie Gooi en Vechtstreek, overgegaan op een nieuw bedrijfssysteem genaamd Basis Voorziening handhaving (BVH). De hiermee gepaard gaande conversie van gegevens en aanpassing van definities is van invloed op de geregistreerde gegevens en dus ook op deze analyse.

Met betrekking tot bevolkings- en woninggegevens is het Centraal Bureau voor de Statistiek geraadpleegd. Het gaat hierbij om aantallen voor wat betreft de bevolkingspopulatie en de woonvoorraad in de regio Gooi en Vechtstreek.

Daarnaast zijn in dit criminaliteitsbeeld de gegevens vanuit de Veiligheidsmonitor Rijk verwerkt. Deze monitor meet jaarlijks door middel van enquêtes ondermeer het aandeel van de bevolking dat slachtoffer is geweest van criminaliteit. Op basis van deze informatie kan worden nagegaan in hoeverre de bij de politie geregistreerde criminaliteit een juiste indicator is voor de ontwikkeling van de criminaliteit in de volle omgang.

Ook de zware en georganiseerde criminaliteit maakt onderdeel uit van het totale criminaliteitsbeeld van de regio Gooi en Vechtstreek. Vanwege de leesbaarheid, overzichtelijkheid en het karakter van voorliggende analyse, zal het beeld van de zware en georganiseerde criminaliteit in een afzonderlijke CBA beschreven worden. Dit betreft dan de CBA - 'zwacri'.

Wel zullen in dit regionale criminaliteitsbeeld op hoofdlijnen de criminaliteitsitems genoemd worden die betrekking hebben op de zware en georganiseerde criminaliteit binnen de regio.

Op basis van landelijk vastgestelde criteria waaronder de mate van urbanisatie, zijn alle politieregio's ingedeeld in clusters. De politieregio Gooi en Vechtstreek behoort volgens dit criterium in Cluster 5, samen met de regio's Drenthe, Zeeland, Limburg-Noord en Flevoland (bron: INP). Daar waar dit relevant is, zijn de regionale cijfers afgezet tegen de cijfers van de clusterregio's zodat benchmarking mogelijk is.

Voor een zuivere vergelijking tussen de benchmarkregio's of gemeenten ten aanzien van de geregistreerde misdrijven, wordt het aantal *misdrijven* afgezet tegen het aantal *inwoners* per regio of gemeente. Deze berekening geeft aan wat de kans is om slachtoffer te worden van een bepaald misdrijf binnen het desbetreffende geografische gebied. Het gaat hier om het *risicocijfer* op *slachtofferschap*.

Binnen dit criminaliteitsbeeld zijn om de geregistreerde feiten zichtbaar te maken twee verschillende meetwaarden gehanteerd, te weten; *incidenten* en *misdrijven*. In het algemeen is gekozen voor de meetwaarde *incidenten* aangezien hierbij alle delictsoorten, zowel misdrijven als overtredingen, gemeten worden.

Bij de beschrijving van de opgeloste zaken, het oplossingspercentage, de veelplegers en het benchmarkonderzoek is de meetwaarde *misdrijven* gehanteerd waardoor alle overtredingen worden uitgesloten, dit vanwege landelijke definitie afspraken. Daarbij kan het voorkomen dat ten aanzien van een specifiek delictsoort er meer misdrijven worden gemeten dan incidenten vanwege het feit dat binnen één incident meerdere misdrijven plaats kunnen vinden. Daarentegen kan het in bepaalde gevallen ook zo zijn dat er meer incidenten worden gemeten dan misdrijven aangezien niet elk incident een misdrijf oplevert.

In de bijlage van dit criminaliteitsbeeld is een toelichting opgenomen met betrekking tot de gehanteerde indicatoren en definities, waaronder de verschillende type verdachten en plegers.

### *Structuur en leeswijzer*

Dit criminaliteitsbeeld bestaat uit een drietal delen verdeeld over meerdere hoofdstukken:

**Deel één:** Hoofdstuk één geeft een meer algemene schets weer van de criminaliteit in de regio. Vervolgens wordt in hoofdstuk twee nader ingegaan op de focus van het korps zoals deze is beschreven in het regionale meerjarenbeleidsplan 2008-2011. Door voortschrijdende criminaliteitsontwikkelingen in de regio zijn aan deze korpsfocus de volgende twee delictvormen toegevoegd: branden en overvallen.

De hoofdstukken drie, vier en vijf gaan nader in op de ontwikkelingen binnen de drie criminaliteitsclusters, te weten: 'Veiligheid', 'Leefbaarheid' en 'Maatschappelijke Integriteit'.

**Deel twee:** In de hoofdstukken zes, zeven en acht wordt het criminaliteitsbeeld beschouwd vanuit de geregistreerde gegevens rond verdachten. Daarnaast worden enkele aspecten ten aanzien van de thema's 'veelplegers', 'jeugdigen' en 'georganiseerde criminaliteit en zijn verschijningsvormen' uiteengezet.

**Deel drie:** Tot slot worden in hoofdstuk 9 de belangrijkste conclusies uiteengezet die zouden kunnen dienen als input voor het formuleren van nieuw beleid.

Divisie Opsporing, september 2009

## DEEL 1

### Ontwikkeling van de criminaliteit

## Hoofdstuk 1

### Algemeen criminaliteitsbeeld

De regiopolitie Gooi en Vechtstreek bestaat sinds 2008 uit twee districten welke zijn onderverdeeld in zes wijkteams. In totaal bestrijkt het bewakingsgebied van de regiopolitie Gooi en Vechtstreek negen gemeenten. Het gaat hierbij om de gemeenten Blaricum, Bussum, Hilversum, Huizen, Laren, Muiden, Naarden, Weesp en Wijdemeren. Voor dit criminaliteitsbeeld is gekozen om de regio niet te beschrijven naar districtelijk maar naar gemeentelijk niveau. De gemeente Muiden bevat twee woonkernen, Muiden en Muiderberg. De gemeente Wijdemeren bevat vijf woonkernen en wel 's-Graveland, Ankeveen, Kortenhoef, Nederhorst den Berg en Loosdrecht. Daar waar nodig is binnen dit criminaliteitsbeeld ingezoomd op deze woonkernen. De regio telde eind 2008 ongeveer 242.000 inwoners op een oppervlakte van bijna 27.000 ha, en is daarmee qua bevolkingsdichtheid de vierde regio van Nederland.

#### *Omvang en ontwikkeling van de criminaliteit*

Een beeld van de criminaliteit kan op vele manier weergegeven worden. Veelal wordt het beschreven aan de hand van politie- en rechtbankstatistieken. Dit heeft echter alleen betrekking op die overtredingen en misdrijven die bij de politie worden gemeld of die zij zelf constateert. Voor een zo volledig mogelijk beeld van de totale criminaliteit is ook inzicht in de niet-geregistreeerde criminaliteit belangrijk.

Dit om een zo objectief mogelijk beeld te kunnen scheppen van die vormen van criminaliteit waarvan de bevolking slachtoffer is of zich slachtoffer voelt.

De Veiligheidsmonitor Rijk (VMR) beschrijft verschillende objectieve en subjectieve aspecten van veiligheid en daarnaast het functioneren van de politie.

De VMR wordt daarom gehanteerd voor het complementeren van het totale criminaliteitsbeeld.

Uit de VMR blijkt dat in 2006 nog 23,7 procent van de Nederlandse bevolking in de leeftijd van 15 jaar en ouder zich *wel eens* onveilig voelde. In 2008 is dit gevoel gedaald naar 20,3 procent. Regionaal is dit percentage in 2008 (21,5%) licht gestegen ten opzichte van 2007 (20,5%).

Kijkend naar het percentage inwoners van de regio dat zich *vaak* onveilig voelt, dan is dit in 2008 (2,5%) gedaald ten opzichte van 2007 (2,6%) en ligt ook onder het landelijke gemiddelde (3,0%).

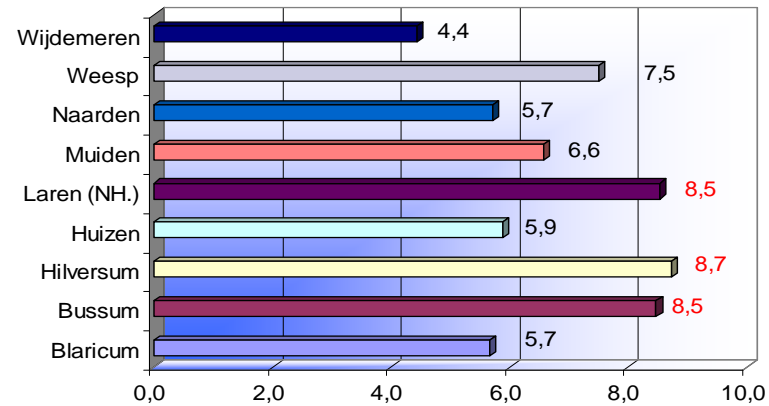
In 2008 gaf een kwart van de Nederlanders aan slachtoffer te zijn geweest van veel voorkomende criminaliteit. Het aandeel slachtoffers veranderde hiermee niet ten opzichte van 2007, maar ligt wel lager dan de twee jaren hiervoor. Zo bedroeg dit aandeel in 2005 nog 29 procent. Ook het aantal delicten per 100 inwoners daalde in dezelfde periode. Onder slachtofferschap wordt verstaan de kans dat een inwoner slachtoffer wordt van een bepaald misdrijf. Dit wordt berekend door het aantal delicten te delen door het aantal inwoners maal honderd.

Van alle respondenten in de regio Gooi en Vechtstreek van 15 jaar en ouder werd volgens de Veiligheidsmonitor Rijk 2008 meer dan een kwart (26,6 procent) eenmaal of vaker binnen 12 maanden slachtoffer van één of meer delicten. Dit is nauwelijks hoger dan de 25,8 procent in 2007.

Het regionale slachtofferschap van 26,6 procent laat, toegespitst op de afzonderlijke gemeenten in de regio, zien dat de gemeenten Hilversum (8,7%), Bussum (8,5%) en Laren (8,5%) het hoogste slachtofferschap

kennen. Daarentegen heeft de gemeente Wijdmeren het laagste percentage van de regio (4,4%).

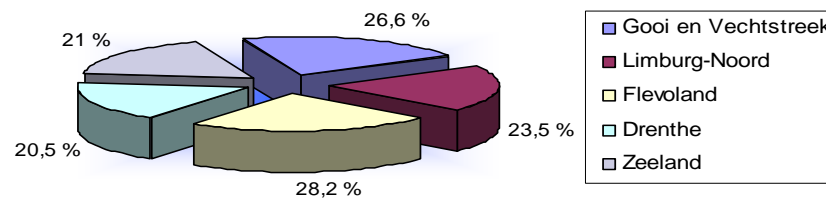
Slachtofferschap naar gemeenten per 100 inwoners



#### Benchmark

Kijkend naar de politieregio's in de benchmark dan kent de regio Flevoland het hoogste slachtofferschap van 28,2 procent gevolgd door de regio Gooi en Vechtstreek met 26,6 procent.

Slachtofferschap 2008 benchmark regio's in procenten



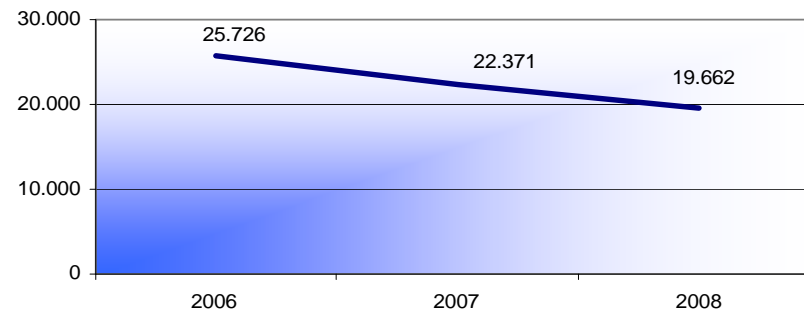
### Omvang en ontwikkeling van de criminaliteit

Voor het inzichtelijk maken van de geregistreerde criminaliteit wordt bij de politie Gooi en Vechtstreek onder andere gebruik gemaakt van het systeem GIDS. Hiermee worden de gegevens die opgeslagen zijn binnen het systeem BPS op een gestandaardiseerde manier weergegeven middels de zogenaamde misdrijvenkubus. Zo wordt het mogelijk om ontwikkelingen op het gebied van de criminaliteit weer te geven en deze criminaliteitscijfers te vergelijken met andere politieregio's. In de navolgende overzichten wordt wisselend de indicator *misdrijven* en de indicator *incidenten* gehanteerd.

#### Regionaal

In 2008 werden 19.662 *incidenten* geregistreerd in de regio Gooi en Vechtstreek. Dit betreft een afname van 12,1 procent ten opzichte van 2007 waarmee de afname van het voorgaande jaar wordt doorgezet. In 2007 bedroeg de daling namelijk 14,9 procent ten opzichte van 2006.

Totaal aantal incidenten

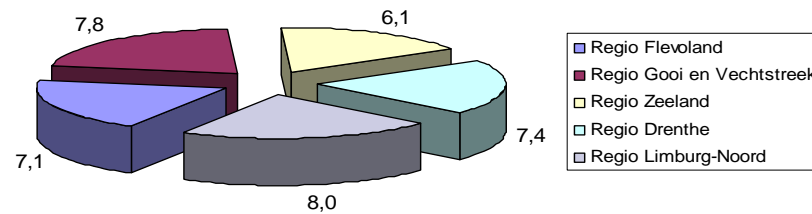


#### Benchmark

Met betrekking tot het aantal misdrijven in 2008 heeft de regio Gooi en Vechtstreek een risicocijfer van 7,8. Een bovengemiddelde score voor de regio maar nog wel onder het niveau van de regio Limburg-

Noord (8,0) dat het hoogste risicocijfer kent. Dit betekent echter niet direct dat de criminaliteit binnen de regio Gooi en Vechtstreek bovengemiddeld hoog is. De aangiftebereidheid (Bron: VMR 2008) binnen de regio Gooi en Vechtstreek is namelijk met 50,4 procent het hoogst in vergelijking met de andere regio's in de benchmark en ligt duidelijk boven het landelijke gemiddelde van 45,9 procent.

Risicocijfer misdrijven benchmarkregio's per 100 inwoners



### Geografische spreiding

#### Gemeentelijk

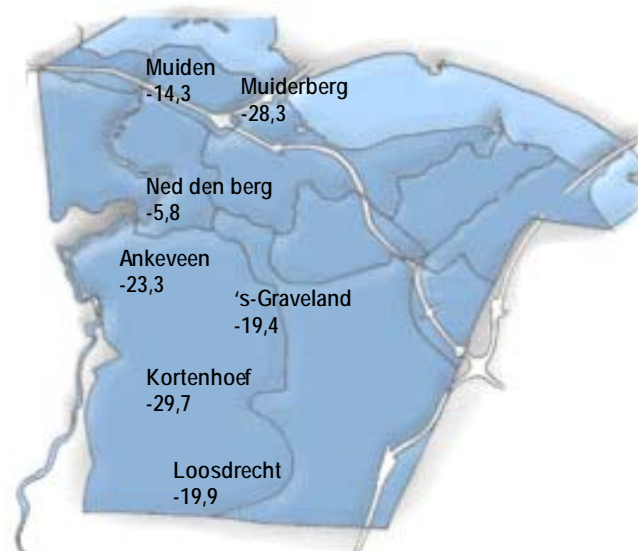
Het risicocijfer voor de regio Gooi en Vechtstreek is in 2008 sterk afgenomen (-12,2%) ten opzichte van 2007.

Ten aanzien van de individuele gemeenten in 2008 scoort de gemeente Hilversum (0,98) relatief het hoogst en de gemeente Wijdemeren het laagst (0,53).

#### Woonkernen

De daling die waargenomen werd bij het regionale beeld is duidelijk terug te zien bij alle woonkernen. In 2008 is het aantal incidenten in de woonkernen sterk gedaald. Met name in de woonkernen Kortenhoef (-29,7%), Muiderberg (-28,3%) en Ankeveen (-23,3%) valt de sterke daling duidelijk te constateren.

### Totaal incidenten in de woonkernen

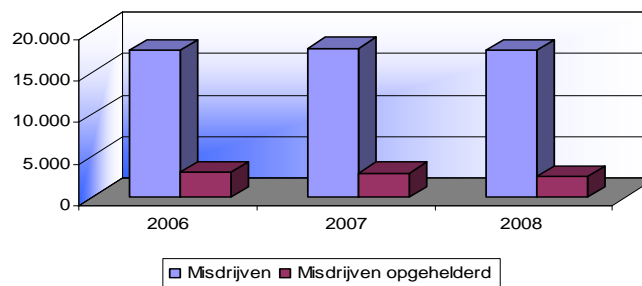


### Opgehelderde misdrijven

#### Regionaal

Op basis van de misdrijven die in 2008 zijn geregistreerd is waar te nemen dat van de 17.673 misdrijven er 2.450 zijn opgehelderd.

### Geregisteerde en opgeloste misdrijven

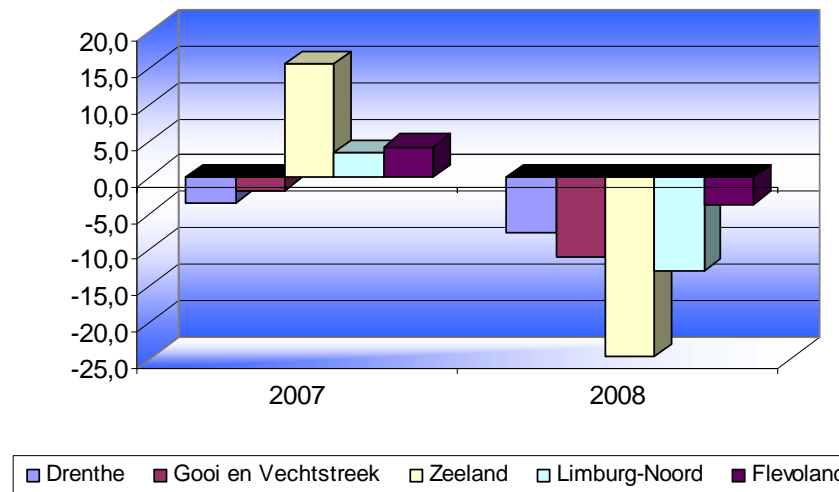


Dit komt neer op een oplossingspercentage van 13,9 procent. Afgezet tegen de jaren 2007 (16,4%) en 2006 (17,0%) blijkt dat het oplossingspercentage in 2008 is afgenomen.

#### Benchmark

Voor alle benchmarkregio's geldt dat het ophelderingspercentage in 2008 is gedaald ten opzichte van 2007. Deze daling fluctueert sterk tussen de regio's met als uitersten enerzijds de regio Zeeland -24,7 procent en anderzijds de regio Flevoland -3,7 procent. De regio Gooi en Vechtstreek kent een daling van -11,0 procent en behoort daarmee tot het gemiddelde.

Opgeloste misdrijven benchmarkregio's in procenten



## Vervolging

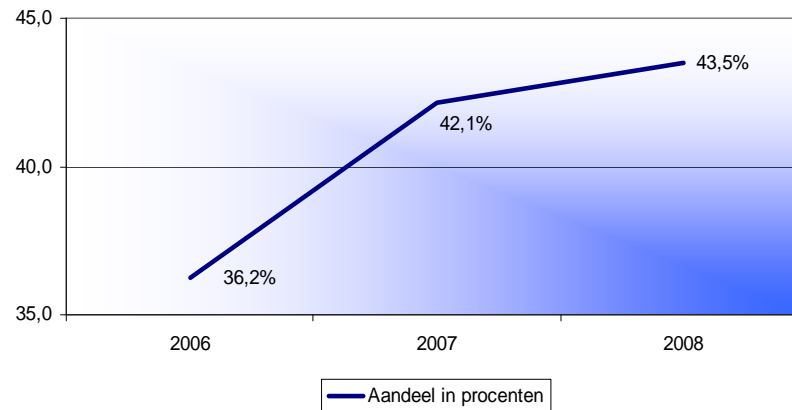
### Regionaal

In 2008 zijn door de politie Gooi en Vechtstreek 8.063 personen als verdachte aangemerkt. Hierbij gaat het om verdachten die zowel *binnen als buiten* de regio woonachtig zijn. In 2007 werden 8.995 verdachten geregistreerd en in 2006 nog 9.112. Dit betekent een dalende trend in het aantal geregistreerde verdachten.

Na het (recherche)onderzoek zal een deel van de geregistreerde verdachten ook daadwerkelijk met een dossier voor vervolging worden aangeleverd bij het Openbaar Ministerie (OM). Het gaat hier om het aantal verdachten OM geregistreerd door de politie Gooi en Vechtstreek. Kijkend naar dit aantal verdachten OM ten opzichte van het aantal geregistreerde verdachten dan valt er over de afgelopen jaren juist een stijgende trend waar te nemen.

Was het percentage verdachten OM ten opzichte van het aantal geregistreerde verdachten in 2007 nog 36,2%, in 2008 is dit gestegen naar 42,1 procent en in 2008 naar 43,5 procent. Gesteld kan worden dat de effectiviteit van het (recherche)onderzoek over de desbetreffende jaren is gestegen.

Aandeel aangehouden verdachten tegen wie vervolging wordt gericht



### Bureau HALT

Naast bewijsrechtelijke aspecten speelt ook leeftijd een rol in het al dan niet overgaan tot vervolging. De politie kan in het geval van een minderjarige verdachte in overleg met het Openbaar Ministerie besluiten om deze minderjarige verdachte door te verwijzen naar bureau Halt. Door bureau Halt kan deze minderjarige een taakstraf worden opgelegd met een maximum van 20 uur en vindt eventueel schade bemiddeling plaats in die gevallen waarin dat aan de orde is.

Van alle geregistreerde verdachten werden in 2008 in totaal 89 verdachten doorverwezen naar bureau Halt. Dit zijn 9 verdachten minder dan in 2007. In 2006 kwamen daarentegen nog 197 jeugdige verdachten in aanmerking voor deze procedure.

### De politietransactie

Behalve die misdrijven waarbij de verdachten door het Openbaar Ministerie worden vervolgd of waarvan de verdachten zijn doorverwezen naar het Bureau Halt, zijn er ook nog een aantal misdrijven waarvan geen strafdossier wordt opgemaakt, maar die door middel van een politietransactie worden afgedaan.

Van het totaal aantal gepleegde misdrijven in 2008 werden er 866 afgedaan middels een politietransactie. Dit is een daling ten opzichte van het voorgaande jaar waarbij er nog 1.011 transacties werden uitgeschreven. Veruit de meeste transacties (770) werden uitgeschreven voor het rijden onder invloed van alcohol op grote afstand gevolgd door het delict winkeldiefstal (58).

## Hoofdstuk 2

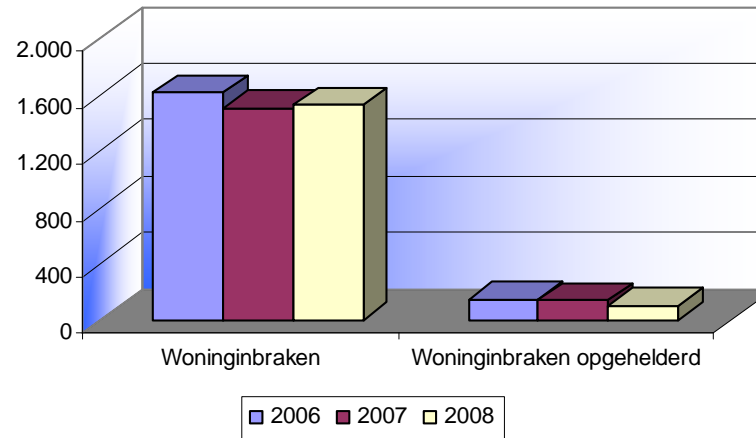
### Focus van het korps

#### *Diefstal uit woning*

##### Regionaal

Het aantal geregistreerde woningbraken laat zien dat deze in 2008 licht zijn toegenomen met 1,7 procent naar 1525, maar nog ver onder het niveau van 2006 (1.611) liggen. In vergelijking met 2006 is er in 2008 sprake van een vermindering van 5,3 procent.

Geregistreerde en opgeloste woningbraken



Het oplossingspercentage woningbraken betreft het aantal opgehelderde misdrijven ten opzichte van het totaal aantal woningbraken. Na een stabiel percentage in 2006 (9,1%) en 2007 (9,0%) is dit gedaald naar 6,9 procent in 2008.

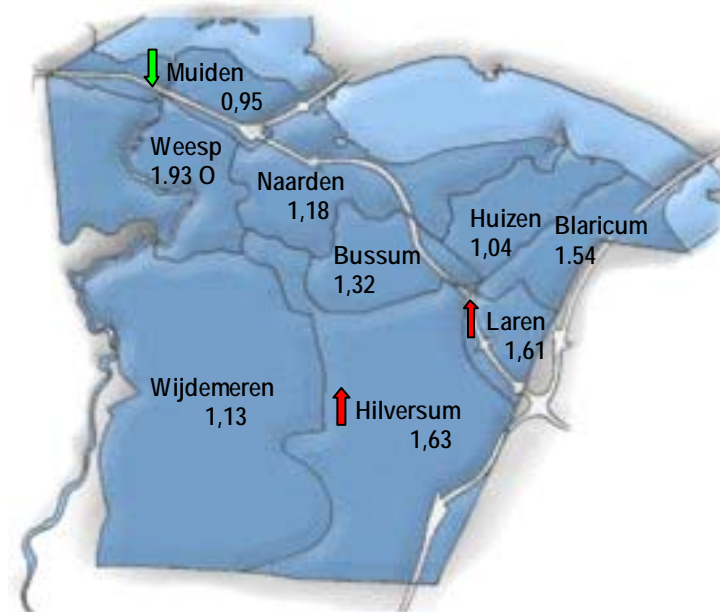
Om een juiste vergelijking te kunnen maken tussen de regio's in de benchmark en tussen de afzonderlijke gemeenten binnen de regio wordt het *inbraakrisicocijfer* gehanteerd. Dit cijfer geeft het risico op een woninginbraak. Daarbij wordt het woningenbestand afgezet tegen het aantal inbraken.

Het inbraakrisicocijfer voor de gehele regio komt op 1,4 en is daarmee gelijk gebleven met het inbraakrisico in 2007 (1,4).

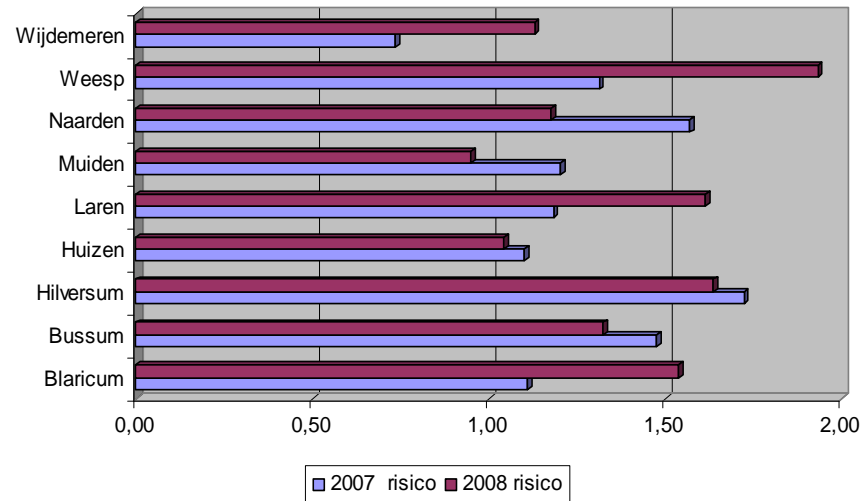
#### Gemeentelijk

Ten aanzien van de afzonderlijke gemeenten was in 2008 het inbraakrisico het hoogst in Weesp (1,9), gevolgd door de gemeenten Hilversum (1,6) en Laren (1,6). Het laagste inbraakrisico in 2008 betrof de gemeente Muiden (0,9), Huizen (1,0) en Wijdmeren (1,1).

Inbraakrisicocijfer woninginbraken per gemeente



### Inbraakrisicocijfer woninginbraken

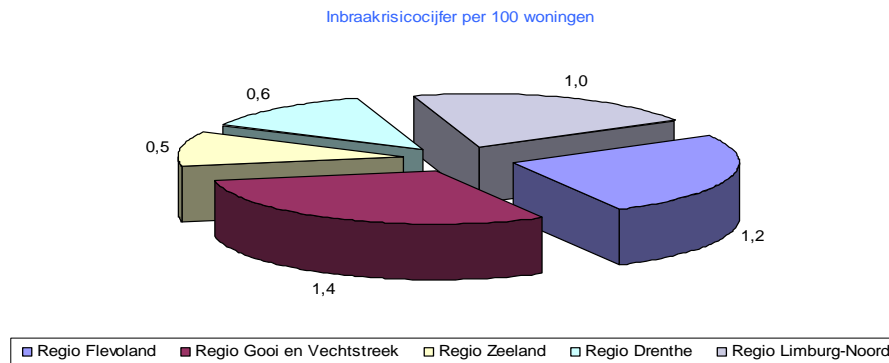


In 2007 was het inbraakrisico binnen de gemeenten anders verdeeld. Toen was het risico het hoogst in de gemeente Hilversum (1,7) en het laagst in de gemeente Wijdmeren (0,7). In 2008 is in vier gemeenten het inbraakrisico gestegen, terwijl juist in vijf gemeenten het inbraakrisico is gedaald.

#### Benchmark

Uit de berekening van het aantal woninginbraken afgezet tegen het woningbestand in de desbetreffende benchmarkregio, blijkt dat het *inbraakrisico*\* het hoogst is in de regio Gooi en Vechtstreek (1,4) en het laagst in de regio Zeeland (0,5).

\*NB: Dit cijfer heeft geen betrekking op het *slachtofferschap*.



### *Geweld tegen personen*

Was er in 2007 nog sprake van een stijging van het aantal mishandelingen in de regio (+48), in 2008 is dit met -28 incidenten afgenomen naar in totaal 996.

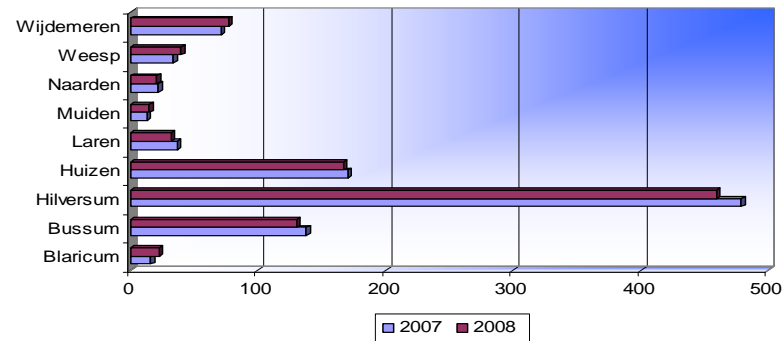
Deze regionale daling is niet op elk gemeentelijk niveau terug te zien. Met name in de kleinere gemeenten is het aantal mishandelingen in 2008 iets toegenomen terwijl binnen de grotere gemeenten sprake is van een daling ten opzichte van 2007.

Het aandeel incidenten van de grotere gemeenten binnen het totaal aan mishandelingen is groot. Een grotere concentratie van horecagelegenheden in deze gemeenten zou daar mogelijk van invloed op kunnen zijn. Uit een onderzoek binnen de politie Friesland (De Vries e.a., 1998) blijkt dat alcohol en machogedrag in samenhang met het uitgaan in groepen, van invloed is op mishandelingen in en rond uitgaansgebieden.

Binnen de categorie mishandelingen neemt de gemeente Hilversum (460) de grootste plaats in ten aanzien van het absolute aantal incidenten, gevolgd door de gemeenten Huizen (167) en Bussum (130).

Procentueel gaat het om 76,0% van het totaal aan mishandelingen in 2008 (996).

Mishandelingen per gemeente

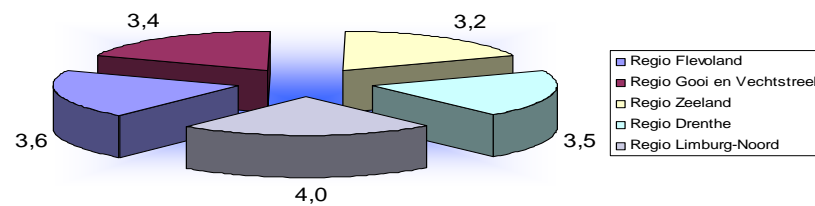


Het oplossingspercentage van mishandelingen in 2008 is hoog in vergelijking met andere delicten. Evenals de voorgaande jaren komt dit cijfer uit op 65 procent.

### Benchmark

Met betrekking tot de slachtofferkans ter zake mishandeling tussen de benchmarkregio's, zijn de verschillen klein te noemen. Het risicocijfer fluctueert tussen de 3,2 en 4,0 waarbij de regio Gooi en Vechtstreek uitkomt op een risicocijfer van 3,4.

Risicocijfer mishandeling per 1000 inwoners



## Veel voorkomende criminaliteit

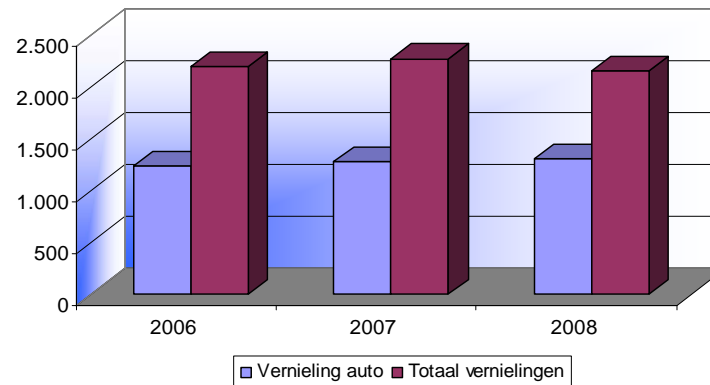
Onder veel voorkomende criminaliteit wordt verstaan de delictsoorten vernieling, autocriminaliteit, diefstal fiets, diefstal brom-/snorfiets en overige vermogensdelicten. Kijkend naar het slachtofferschap van de "veel voorkomende criminaliteit" dan zijn er verschillende ontwikkelingen waarneembaar in Gooi en Vechtstreek.

### Vernieling

In 2008 vonden in de regio 2.153 incidenten betreffende vernielingen plaats. Over de afgelopen drie jaar is het aantal incidenten redelijk stabiel gebleven.

Kijkend naar de objecten van vernieling dan blijkt dat in 60,6 procent van de gevallen de vernieling gericht is op de auto. Van alle 2.153 incidenten in 2008 zijn 1.305 te relateren aan de vernieling van auto's. Dit aandeel wijkt weinig af van het beeld in 2007 toen 56,2 procent van de incidenten betrekking had op vernieling aan auto's.

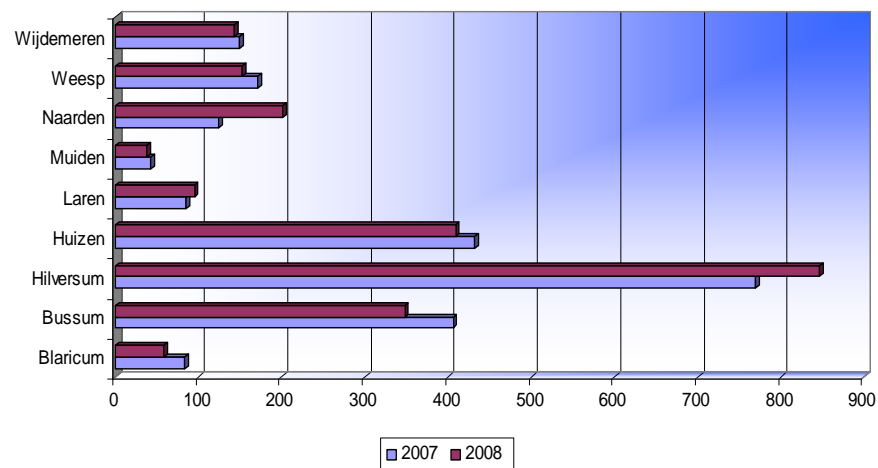
Aandeel vernielingen auto ten opzichte van totaal



### Gemeentelijk

Ten aanzien van het gemeentelijk niveau blijkt dat, in afwijking van voorgaande jaren, het aantal incidenten per gemeente fluctueert.

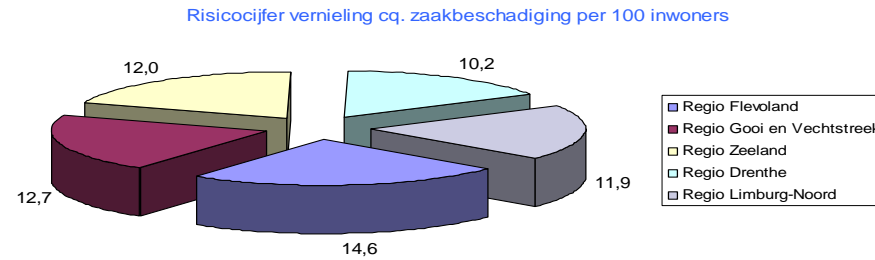
### Vernielingen



In juli 2008 is door Bureau Analyse een verdiepende analyse uitgevoerd naar de achtergronden en daderkenmerken van vernielingsdelicten. Uit deze analyse bleek ondermeer dat er meerdere piekmomenten te constateren zijn ten aanzien van het delict vernielingen. Tijdens doordeweekse dagen is er één piekmoment waarneembaar, namelijk tussen 16.00 uur en 20.00 uur. In de weekenden is er sprake van twee piekmomenten voor vernielingen: tussen 16.00 uur en 19.00 uur, en tussen 22.00 uur en 01.00 uur. Ten aanzien van de gemeenten Bussum en Hilversum vinden de 'weekend vernielingen' tussen 22.00 uur en 01.00 uur met name plaats in de centrumgebieden.

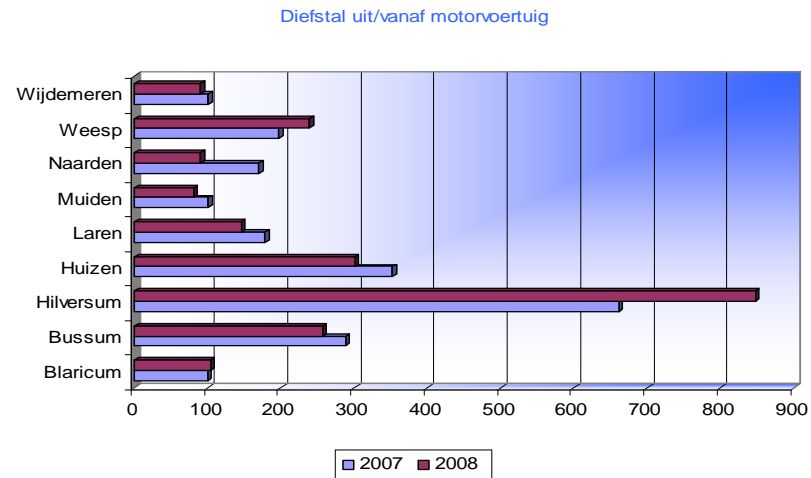
### Benchmark

De risicocijfers binnen de benchmarkregio's liggen dicht bij elkaar. Het hoogst scoort de regio Flevoland (14,6) gevolgd door de regio Gooi en Vechtstreek (12,7).



### Diefstal uit auto

In 2008 werden er in de regio in 2.158 gevallen goederen onvreemd uit of van een motorvoertuig. Ten opzichte van het voorgaande jaar (2.151) is dit cijfer nagenoeg gelijk. De lijn van de afgelopen jaren vertoont hiermee een redelijk stabiel beeld.

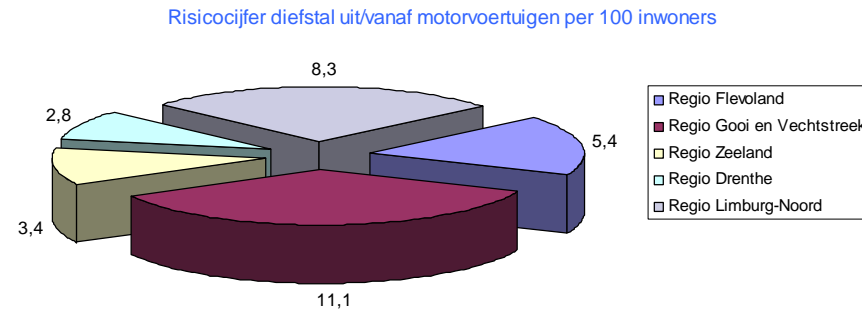


### Gemeenten

Tussen de gemeenten fluctueert het verloop van diefstallen uit/vanaf motorvoertuigen over de afgelopen jaren. In 2008 zijn in zes gemeenten het aantal incidenten gedaald en in drie gemeenten gestegen. De grootste stijging in 2008 in een gemeente ten opzichte van dezelfde gemeente in 2007 is zichtbaar in de gemeente Hilversum (+28%). De sterkst dalende gemeente betreft Naarden (-46%).

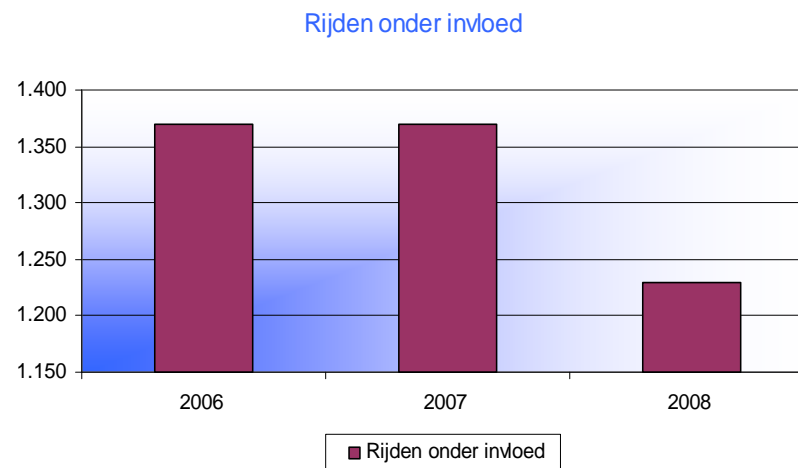
### Benchmark

De ontwikkeling van het delict *'diefstal uit/vanaf motorvoertuig'* binnen de benchmarkregio's is zeer divers. Vanuit de absolute aantallen bezien is de regio Limburg-Noord absolute koplopers met 4.376 geregistreerde misdrijven. De regio Gooi en Vechtstreek volgt daarna met 2.832 geregistreerde misdrijven. Deze aantallen afgezet tegen het aantal inwoners laat zien dat het risico om slachtoffer te worden van diefstal uit of vanaf een motorvoertuig binnen de regio Gooi en Vechtstreek (11,1) het grootst is.



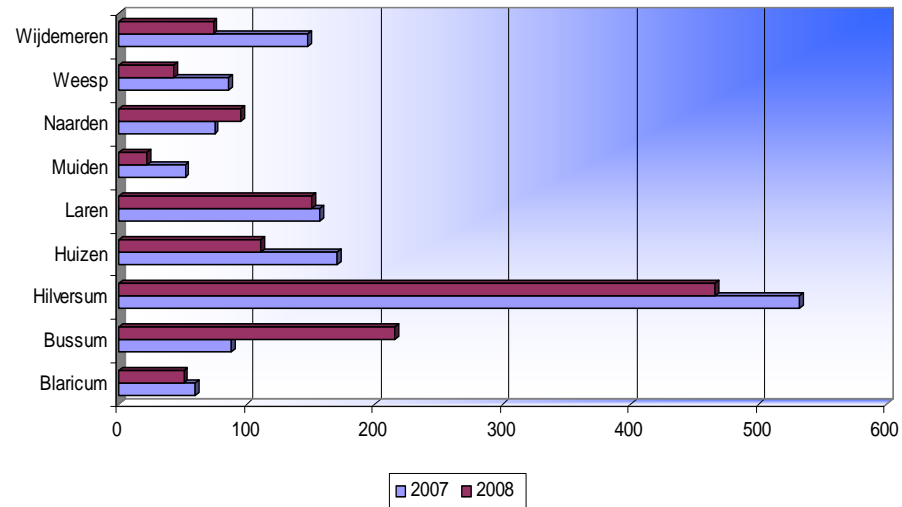
## Alcohol

In 2008 werden er 1.229 incidenten geregistreerd waarbij sprake was van 'onder invloed besturen van een voertuig'. Dit cijfer valt 10,2% lager uit dan in 2007 toen er nog sprake was van 1.369 incidenten.



In de meeste gemeenten is een daling in het aantal incidenten zichtbaar, met uitzondering van Bussum. Daar was sprake van een stijging van 88 in 2007 naar 216 in 2008. In de gemeente Wijdemeeren is juist een sterke daling zichtbaar van 148 (2007) naar 74 (2008).


### Alcohol



### Benchmark

Kijkend naar het delictsoort 'alcohol' dan valt te constateren dat Gooi en Vechtstreek (2,9) een hoger dan gemiddeld risicocijfer heeft in vergelijking met de benchmarkregio's. Mogelijk dat dit verband houdt met het aantal alcoholcontroles in de regio waardoor de kans om gecontroleerd te worden hoog is.

Risicocijfer alcoholmisdriven per 1000 inwoners

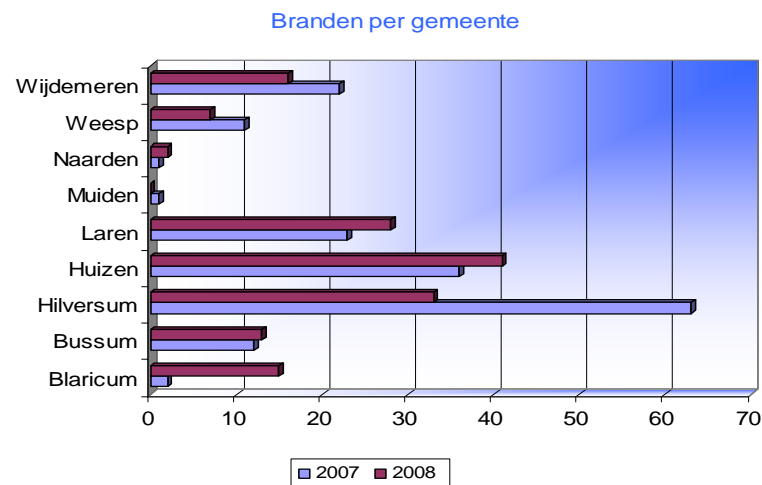


## Branden

Binnen de regio Gooi en Vechtstreek hebben in 2008, evenals in 2007, diverse incidenten plaatsgevonden betreffende het fenomeen branden. In totaal gaat het regionaal om 155 brandstichtingen. Dit is een daling van 9,3 procent ten opzichte van 2007 toen nog 171 brandstichtingen werden geregistreerd. Ook ten opzichte van 2006 (166) is er in 2008 sprake van een daling in het aantal incidenten.

Kijkend naar de gemeenten dan is de daling van het aantal branden in 2008 grotendeels te relateren aan de sterke daling van het aantal incidenten in de gemeente Hilversum (-47,6%). In absolute aantallen is het aantal branden in Hilversum gedaald van 63 (2007) naar 33 (2008).

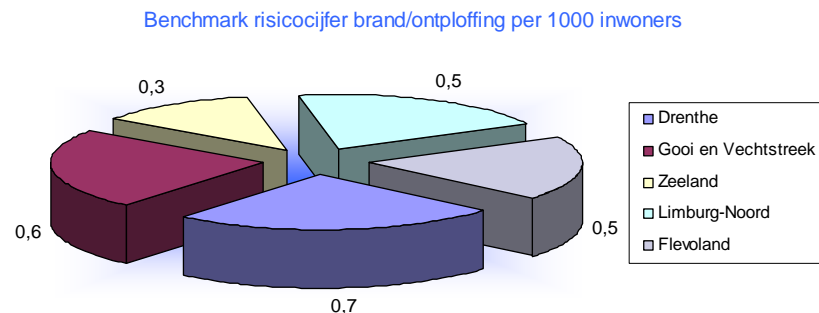
Dit kan verklaard worden door de sterke investering in opsporingsactiviteiten in 2008 waardoor een seriebrandstichter kon worden aangehouden. Na deze aanhouding was een sterke daling zichtbaar van het aantal brandstichtingen in de regio.



Tegenover een daling van het aantal incidenten in Hilversum is er een sterke stijging waarneembaar in Blaricum. Vonden er in 2007 nog twee incidenten in Blaricum plaats, in 2008 is dit aantal opgelopen naar 15.

#### Benchmark

Gooi en Vechtstreek bevindt zich met een risicocijfer van 0,6 net boven het gemiddelde van de benchmarkregio's.



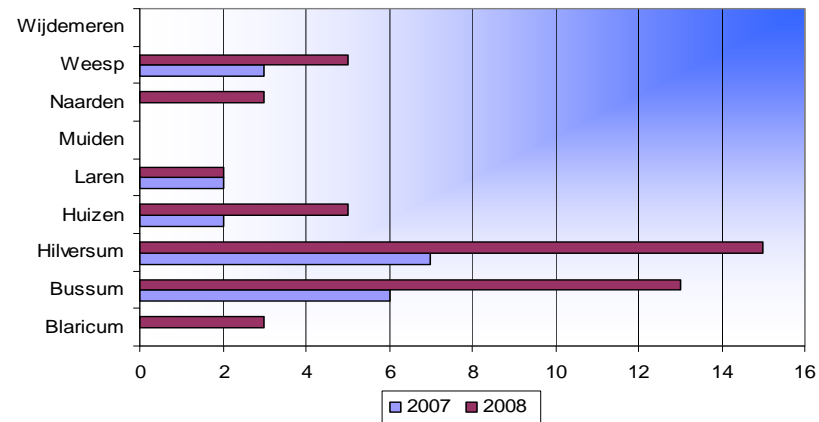
#### Overvallen

In tegenstelling tot het delict 'berovingen' zijn het aantal 'overvallen' in de regio in 2008 sterk toegenomen. Was er de afgelopen jaren nog sprake van een gelijkmatige afname naar 20 overvallen in 2007, in 2008 is dit cijfer gestegen naar in totaal 46 overvallen. Deze toename past daarmee bij de landelijke stijging van aantal overvallen.

Voor wat betreft het delict overvallen is het oplossingspercentage in 2008 vrijwel gelijk gebleven aan 2007. In beide jaren lag het oplossingspercentage op ongeveer 30 procent, tegen ongeveer 45 procent in 2006.

Daarbij is het van belang om te benadrukken dat het aantal overvallen in 2008 (46) meer dan verdubbeld is ten opzichte van 2006 (22).

### Overvallen per gemeente

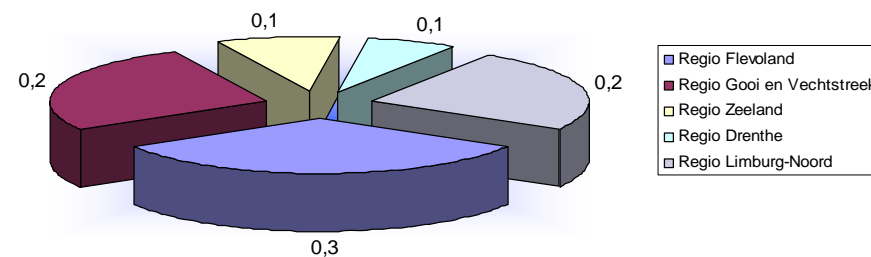


Het merendeel van de overvallen in 2008 vonden plaats in de gemeenten Hilversum (15) en Bussum (13). In de gemeenten Muiden en Wijdemeeren heeft in de jaren 2006 t/m 2008 geen enkele overval plaatsgevonden.

### Benchmark

In vergelijking met de overige regio's heeft Gooi en Vechtstreek met betrekking tot overvallen een gemiddeld risicocijfer. De regio Flevoland scoort het hoogst met een risico van 0,3.

### Risicocijfer overvallen per 1000 inwoners



## Hoofdstuk 3

### Veiligheid

Binnen het resultaatgebied Veiligheid worden verschillende delictsvormen beschreven waarvan de meeste betrekking hebben op vermogensdelicten zoals bijvoorbeeld diefstal en fraude. Een aantal andere delictsvormen zijn de geweldsincidenten gericht tegen personen zoals bijvoorbeeld mishandeling en straatroof.

Naast de goederen die door diefstal uit een woning worden verkregen zijn ook die zaken die zich over het algemeen op een openbare plaats bevinden, zoals auto's, motoren en (brom)fietsen, een gewild object voor daders. Binnen de geregistreerde criminaliteit nemen deze vormen van diefstal een fors aandeel voor hun rekening.

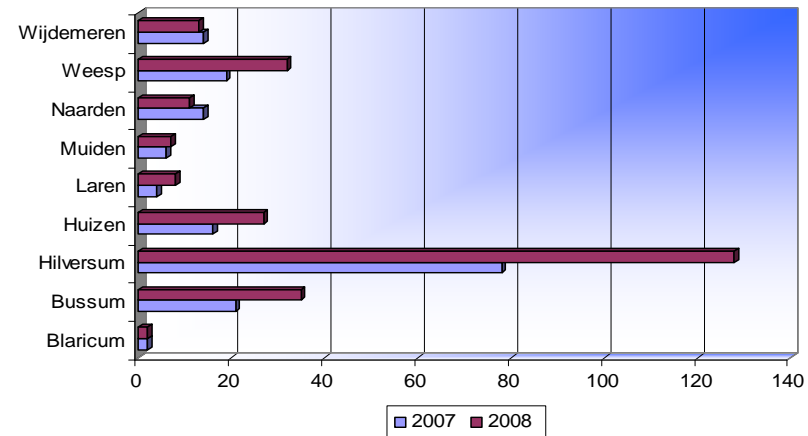
#### *Diefstal van motorvoertuigen*

Binnen deze categorie is een sterke toename (+43,8%) van het aantal incidenten zichtbaar in 2008 (282) ten opzichte van 2007 (196). Opvallend binnen deze toename is de daling van het aantal incidenten binnen de gemeenten Naarden (-3) en Wijdmeren (-1).

De stijging in 2008 heeft voor het grootste deel betrekking op de gemeente Hilversum waar het aantal incidenten is gestegen van 78 naar 128.

Positief is dat de regio Gooi en Vechtstreek het hoogste percentage 'na diefstal teruggevonden voertuigen' heeft van alle regiokorpsen. Dit percentage ligt voor de regio met 60,4 procent ruim boven het landelijke gemiddelde van 49,3 procent. *(bron: Stichting Aanpak Voertuigcriminaliteit)*

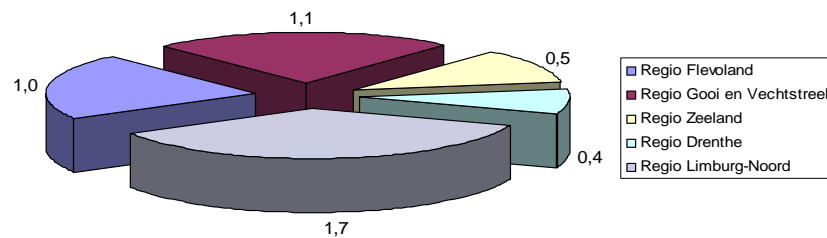
Diefstal van motorvoertuigen per gemeente



Benchmark

Ten aanzien van de onderlinge verhoudingen tussen de benchmarkregio's met betrekking tot de genoemde delictsoorten scoort de regio Gooi en Vechtstreek voor wat betreft het risicocijfer gemiddeld. Het risicocijfer voor de regio Gooi en Vechtstreek komt neer op 1,1 terwijl dit risico voor Limburg-Noord is berekend op 1,7 die daarmee het hoogste scoort.

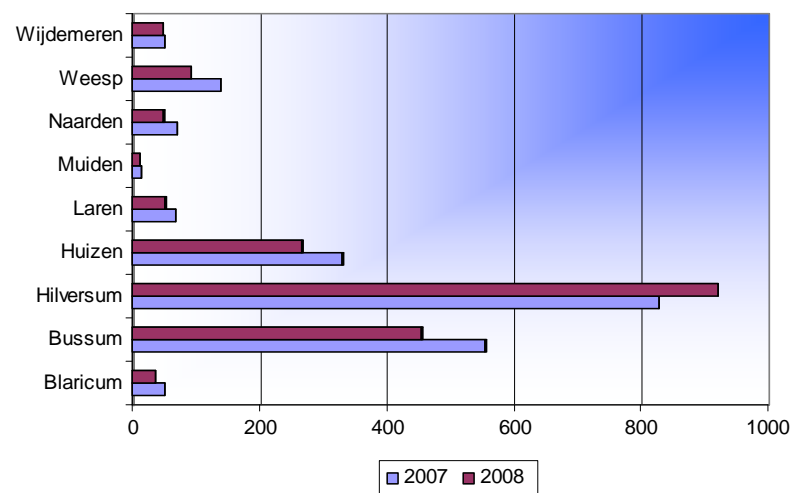
Risicocijfer diefstal van motorvoertuigen per 1000 inwoners



### Diefstal fiets en brom-/snorfiets

Het aantal geregistreerde diefstallen van fiets en brom-/snorfiets in 2008 (1.931) is gedaald ten opzichte van het jaar 2007 (2.104) en ook ten aanzien van het jaar 2006 (2.151). Over de afgelopen tien jaar is er sprake van een constante daling van deze delicten. Werden er in 2003 nog in totaal 2.821 diefstallen gemeten, inmiddels is dit aantal in de afgelopen jaren gedaald met ruim 30 procent.

Diefstal fiets en snor-/bromfiets per gemeente

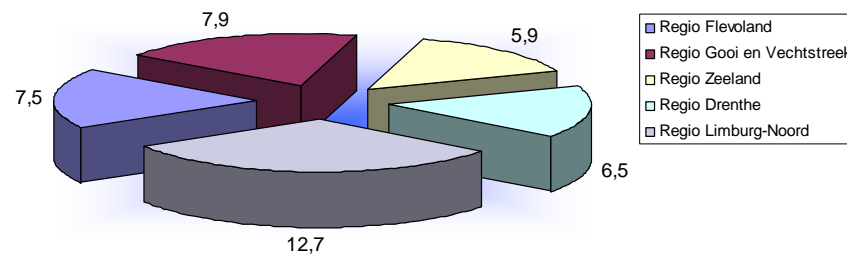


### Benchmark

De verhoudingen tussen de benchmarkregio's ten aanzien van het delict 'diefstal van fiets en brom-/snorfiets' laat zien dat het risicocijfer van de regio Gooi en Vechtstreek net onder het gemiddelde ligt.

Het risicocijfer van de regio Gooi en Vechtstreek (7,9) ligt ruim onder het niveau van de regio Limburg-Noord waar het risico 12,7 betreft.

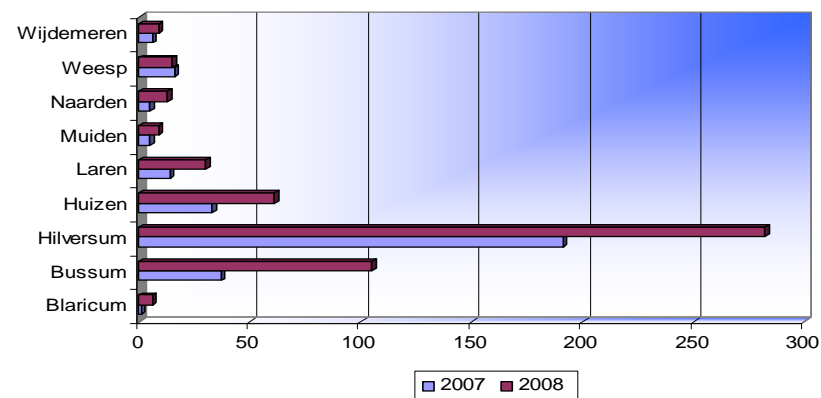
Risicocijfer diefstal van fiets en snor-/bromfiets per 1000 inwoners



### Zakkenrollerij

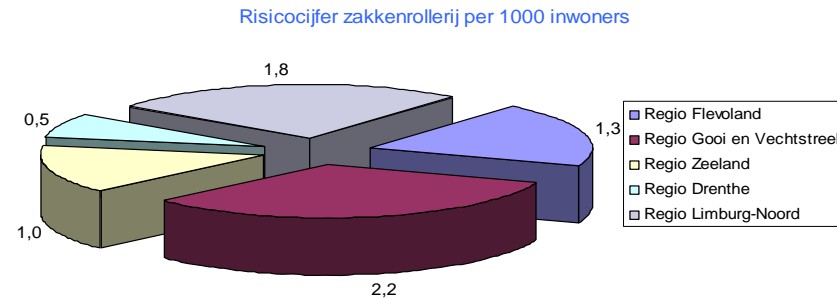
Uit de cijfers blijkt dat er regionaal in 2008 (530) een sterke stijging heeft plaatsgevonden van het aantal incidenten ten opzichte van 2007 (308). De stijging van het aantal incidenten in 2008 heeft voor het merendeel betrekking op de gemeente Hilversum (+91) en de gemeente Bussum (+68). Hiermee heeft de toename van 2006 (178) naar 2007 (308) zich voortgezet.

Zakkenrollerij per gemeente



### Benchmark

Daar waar het gaat om zakkenrollerij loopt het risicocijfer uiteen. In de regio Drenthe lopen de inwoners met een risicocijfer van 0,5 minder kans slachtoffer te worden van zakkenrollerij dan in de regio Gooi en Vechtstreek waar het risicocijfer 2,2 is.



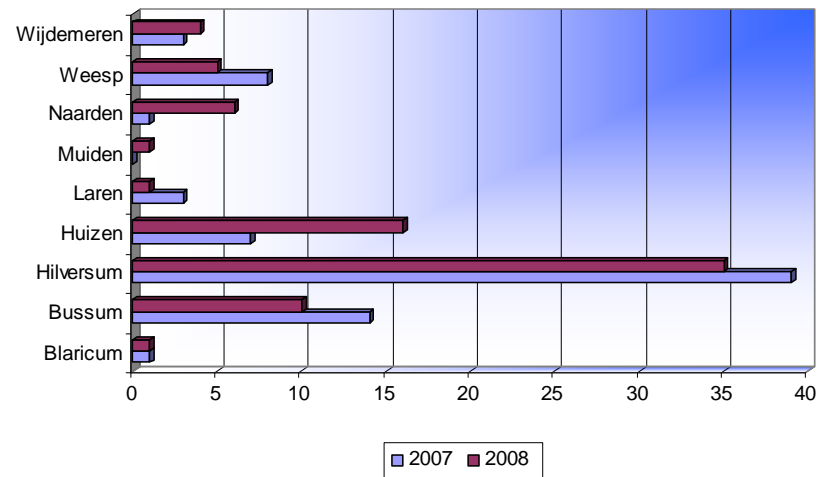
### Zedenmisdrijven

Binnen deze categorie zijn bepaalde zedendelicten opgenomen waaronder: aanranding, verkrachting en openbare schennis.

In de regio Gooi en Vechtstreek werden in 2008 in totaal 79 incidenten geregistreerd die betrekking hadden op deze delictscategorie. Dit is nagenoeg gelijk aan het voorgaande jaar waarin 76 incidenten werden geregistreerd. Ongeveer 20 procent van dit type zedendelicten in de regio heeft betrekking op een aanranding.

Over 2008 zijn er een aantal verschillen tussen de gemeenten binnen de regio waarneembaar waarbij stijging en daling elkaar afwisselen. Opvallend is de toename van het aantal incidenten in Huizen van 7 in 2007 naar 16 over het jaar 2008. Daarentegen is in Bussum het aantal incidenten juist gedaald van 14 (2007) naar 10 (2008).

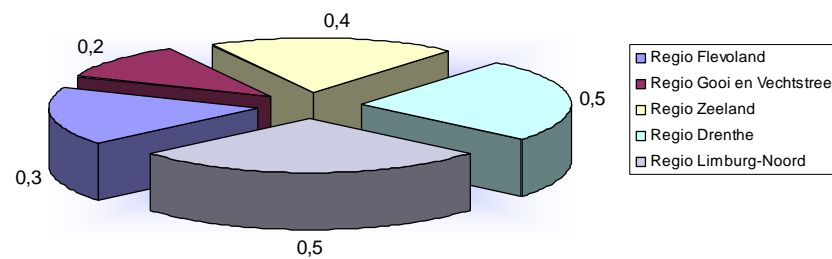
### Zedenmisdriven per gemeente



### Benchmark

Daar waar het gaat om zedenmisdriven komt het berekende risico binnen de regio Gooi en Vechtstreek neer op 0,2. Dit is ten opzichte van de overige benchmarkregio's laag te noemen. Voor de regio's Drenthe en Limburg-Noord valt dit namelijk beduidend hoger uit met een risicocijfer van 0,5.

### Risicocijfer zedenmisdrif per 1000 inwoners



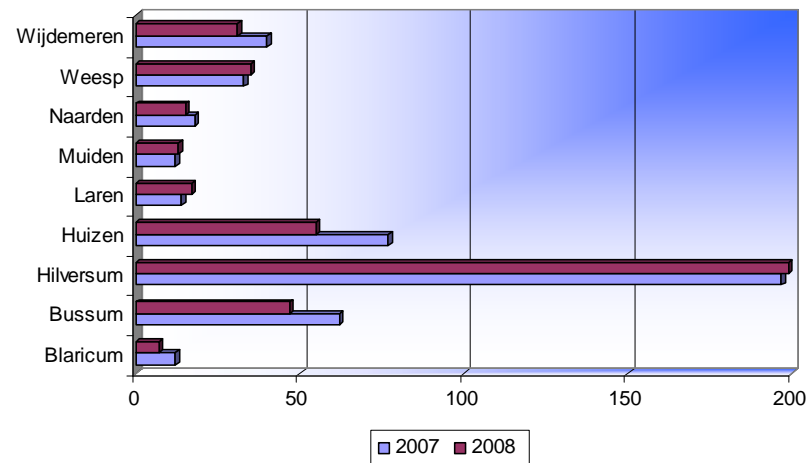
## Bedreiging

Ten aanzien van het aantal bedreigingen is er binnen de regio in 2008 een dalende trend zichtbaar ten opzichte van het voorgaande jaar. Werden in 2007 nog 465 incidenten geregistreerd met betrekking tot het delict 'bedreiging', in 2008 is dit gedaald naar 419 (-9,9%).

Binnen de categorie bedreigingen hebben gemeenten Hilversum (199) Huizen (55) en Bussum (47) in absolute aantallen het grootste aandeel binnen het totaal aan delicten. Procentueel gaat het om 71,8% van het totaal aan bedreigingen in 2008 (419).

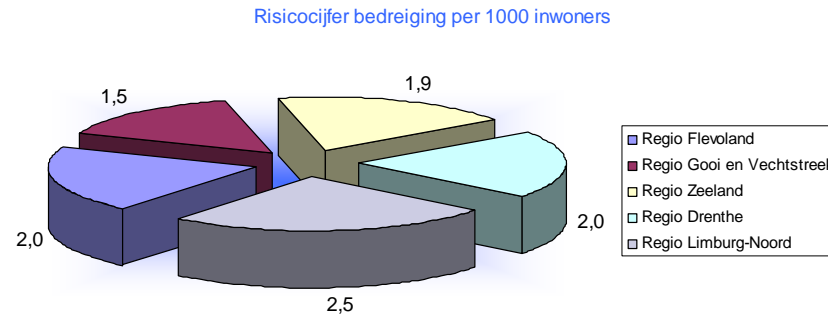
Het regionale oplossingspercentage waar het gaat om bedreigingen is sterk gestegen van 54 procent in 2007 naar 69 procent in 2008.

Bedreigingen per gemeente



### Benchmark

De regio Gooi en Vechtstreek kent het laagste risicocijfer (1,5) van alle benchmarkregio's, waarbij de regio Limburg-Noord het hoogste scoort met 2,5.

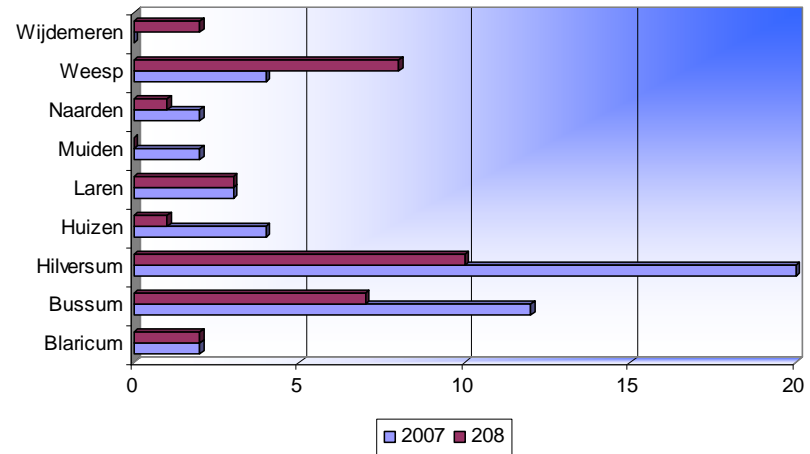


### Berovingen

Het aantal berovingen is in 2008 (34) met meer dan 30 procent afgenomen in vergelijking met 2007 waarin nog 49 incidenten werden geregistreerd. Dit is een voortzetting van de daling (-25%) in 2007 (49) ten opzichte van 2006 (64).

Daar waar de drie gemeenten Hilversum, Huizen en Bussum over het algemeen in absolute cijfers het grootste aandeel hebben in een delictsoort, wijkt dit juist af bij de berovingen in 2008. De meeste berovingen vonden plaats in de gemeente Hilversum (10), gevolgd door de gemeenten Weesp (8) en Bussum (7). In Huizen vond in 2008 slechts één beroving plaats.

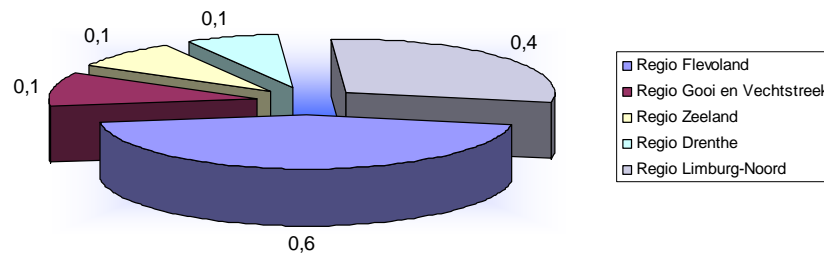
Berovingen per gemeente



Benchmark

In vergelijking met Flevoland (239) en Limburg-Noord (152) scoort Gooi en Vechtstreek (34) zeer positief met het lage aantal berovingen. Dit positieve resultaat geldt ook voor het regionale risicocijfer (0,1).

Risicocijfer berovingen per 1000 inwoners



## Hoofdstuk 4

### Leefbaarheid

Binnen dit resultaatgebied worden verschillende delictsvormen beschreven die betrekking hebben op leefbaarheid in de openbare ruimte en onderscheidenlijk leefbaarheid in de woning. Daarnaast zijn hierin opgenomen de criminaliteitsvormen bedrijfscriminaliteit en milieucriminaliteit.

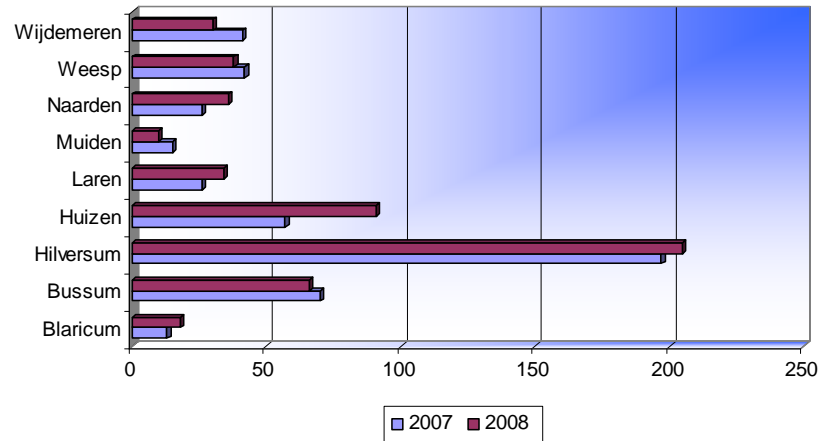
#### *Diefstal uit Bedrijven en instellingen*

In 2008 hebben er in totaal 528 incidenten plaatsgevonden die te maken hebben met diefstal uit bedrijf of instelling. Dit is een stijging met 8,4 procent ten opzichte van 2007 (487). In 2007 viel nog een daling te constateren ten opzichte van 2006 (659). Het aantal incidenten in 2008 (528) ligt nog wel ver onder het niveau van 2006 (659), namelijk -19,8 procent.

#### *Gemeentelijk*

Op gemeentelijk niveau is het grootste verschil waarneembaar in de gemeente Huizen. Daar is een sterke stijging zichtbaar waarbij het aantal geregistreerde incidenten is opgelopen van 57 in het jaar 2007 naar 91 incidenten in 2008. Desondanks ligt in Huizen het niveau van 2008 (91) nog onder het aantal geregistreerde incidenten in 2006 (99). Een andere opvallende ontwikkeling betreft de sterk dalende trend vanaf 2006 zichtbaar in de gemeenten Bussum (-27,4%), Muiden (-50,0%), Weesp (-33,3%) en Wijdemeren (-31,8%).

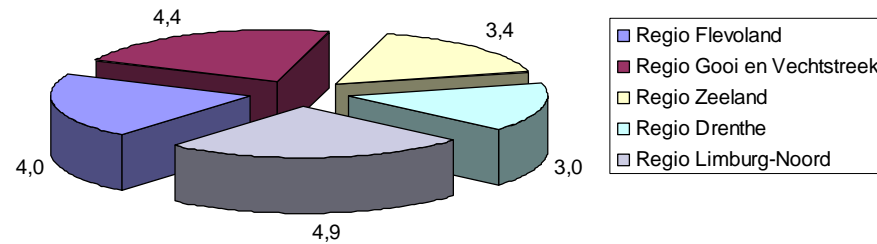
### Diefstal/inbraak bedrijven en instellingen



### Benchmark

Het risicocijfer ten aanzien van de bedrijfsinbraken betreft voor de regio Gooi en Vechtstreek 4,4 en ligt daarmee enigszins boven het gemiddelde van de benchmarkregio's.

### Risicocijfer diefstal/inbraak bedrijven en instellingen per 100 inwoners



### *Winkeldiefstal*

In 2008 werden er bij de politie Gooi en Vechtstreek 310 incidenten geregistreerd met betrekking tot winkeldiefstal. Dit houdt een stijging in van het aantal geregistreerde incidenten ten opzichte van het jaar 2007 (252) met 23 procent. Dit betekent een trendbreuk met de dalende lijn van de afgelopen jaren.

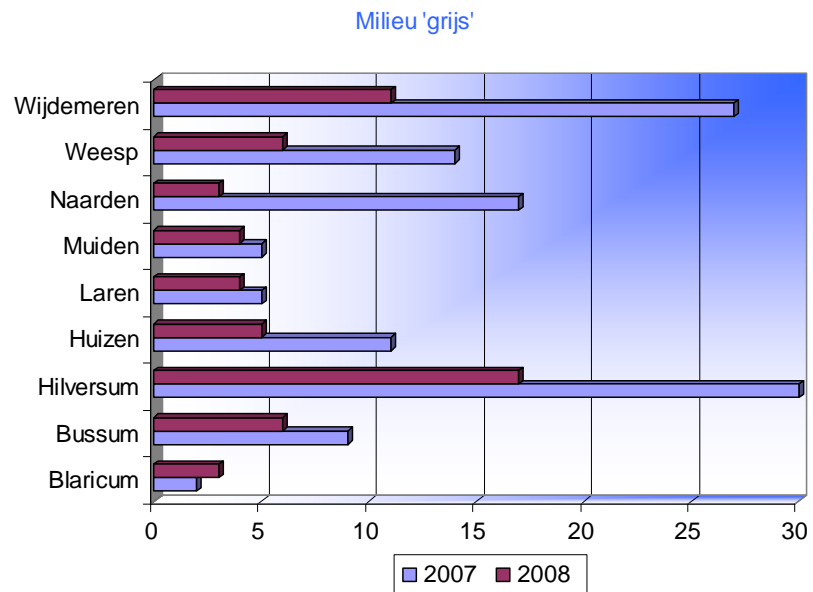
Het oplossingspercentage van de bij de regio Gooi en Vechtstreek geregistreerde misdrijven met betrekking tot winkeldiefstal is hoog. Van de 410 winkeldiefstallen in 2008 zijn er 204 opgelost. Dit betekent een oplossingspercentage van 50,2 procent. Dit is nagenoeg even veel als in 2007 toen dit 50,5 procent was.

### *Milieu*

Binnen de subcategorie 'milieu' wordt er onderscheid gemaakt tussen twee soorten incidenten. Allereerst de zogenaamde 'grijze' milieu-incidenten waar onder andere verontreiniging van grond en water, illegale stortingen en luchtverontreiniging wordt verstaan. Daarnaast gaat het om de 'groene' milieudelicten die betrekking hebben op ondermeer illegale houtkap en bevissing.

### *Regionaal*

Het totale aantal geregistreerde incidenten in 2008, waar het gaat om 'grijze' milieudelicten, komt op 59. Dit is een sterke daling ten opzichte van 2007. Werden er in 2007 nog 120 incidenten geregistreerd, in 2008 is dit aantal afgenomen met 50,8 procent naar 59 incidenten. Daarmee komt het aantal incidenten onder het niveau van 2006 waarin nog sprake was van 96 incidenten.



Het totaal aantal 'groene' milieudelicten laat sinds 2004 (35) een sterk dalende trend zien van 12 in 2006 naar 7 in 2007 tot uiteindelijk 5 delicten in 2008.

#### Benchmark

Niet alleen binnen de regio Gooi en Vechtstreek wordt een laag aantal milieumisdrijven geregistreerd. Bij alle benchmarkregio's is dit waarneembaar en komen de cijfers bijna overeen.

## Hoofdstuk 5

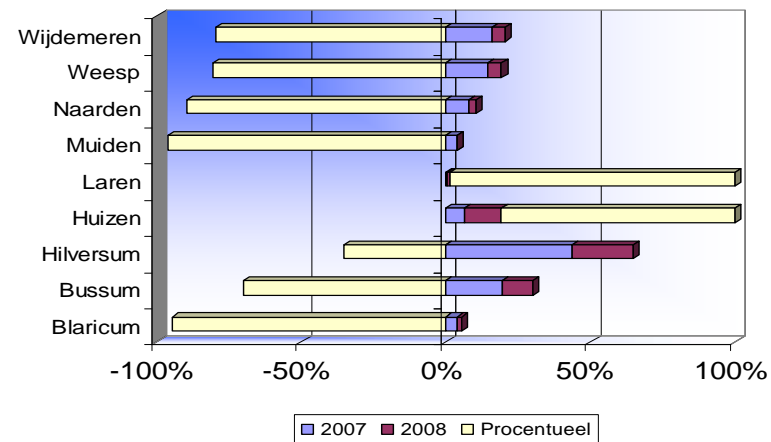
### Maatschappelijke integriteit

Dit resultaatgebied bestaat uit de twee categorieën 'illegale handel' en 'verkeerszaken'. Onder illegale handel worden verschillende delicten verstaan zoals drugs- en wapenhandel, mensensmokkel, fraudezaken, en zedendelicten. De categorie 'verkeerszaken' heeft betrekking op 'rijden onder invloed', 'joyriding' en 'rijden met ontzegging'.

#### Handel in drugs

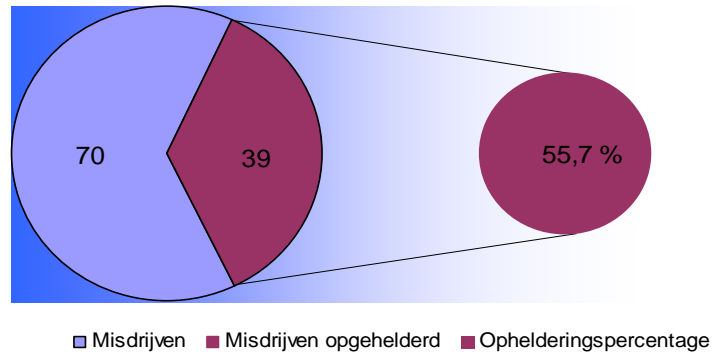
In 2008 zijn in de regio 70 incidenten geregistreerd die betrekking hebben op de handel in drugs. Ten aanzien van de jaren 2007 (126) en 2006 (124) betekent dit een sterke daling van het totaal aantal incidenten: -44,4 procent ten opzichte van 2007. Van de 70 incidenten had ongeveer tweederde (41) betrekking op softdrugs en de overige 23 incidenten op harddrugs. De meeste incidenten met betrekking tot de handel in drugs vinden plaats binnen de gemeente Hilversum.

Aantal incidenten met betrekking tot de handel in drugs



Regionaal zijn van de 70 geregistreerde misdrijven in 2008 in totaal 39 zaken opgelost. Hiermee komt het oplossingspercentage ten aanzien van het aantal misdrijven 'handel in drugs' uit op 55,7 procent. In 2006 en 2007 lag het oplossingspercentage op respectievelijk 61 procent en 67 procent. Daarmee is dus de daling in het aantal misdrijven van 2007 naar 2008 minder sterk dan de daling in het aantal opgehelderde misdrijven van 2007 naar 2008.

Misdrijven en opgehelderde misdrijven handel in drugs



### *Mensensmokkel*

Ten aanzien van het delict mensensmokkel is Nederland voornamelijk een zogenaamd transit land waarbij de meeste mensen via Nederland doorreizen naar een ander land als eindbestemming.

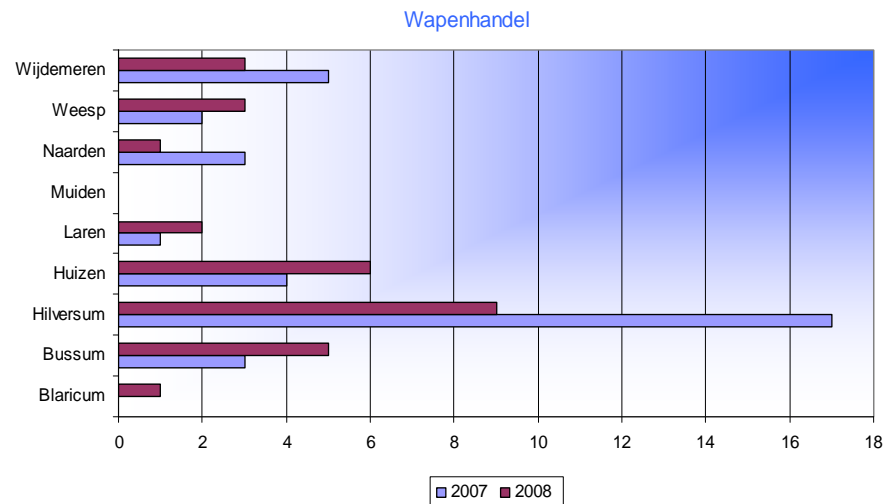
In 2008 werden er twee incidenten geregistreerd met betrekking tot het delict 'mensensmokkel'. In de voorgaande jaren ging het om één incident.

## Wapenhandel

Deze categorie heeft betrekking op de 'eenvoudige' verkoop van wapens binnen de regio en niet op de zware en georganiseerde wapenhandel. De georganiseerde criminaliteit wordt behandeld in het CBA-zwacri.

Werden er regionaal in 2006 en 2007 nog respectievelijk 39 en 35 incidenten geregistreerd ten aanzien van de handel in wapens, in 2008 ging het in totaal om 30 incidenten. Deze dalende trend over de laatste drie jaren past in de ontwikkeling die zich de afgelopen jaren heeft voortgedaan.

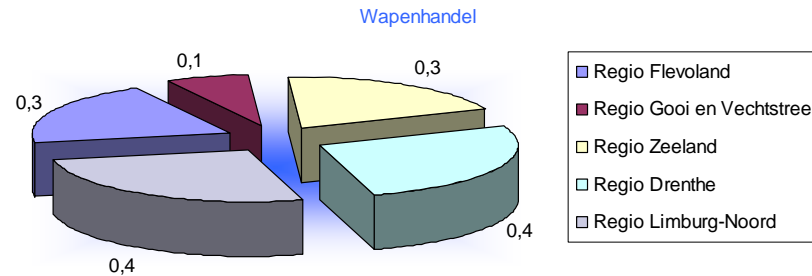
Met name het aantal incidenten in de gemeente Hilversum is sterk gedaald. Het gaat hier om een daling van 17 incidenten in 2007 naar nog maar 9 incidenten in 2008, oftewel een daling van -47%.



Het oplossingspercentage ten aanzien van het totaal aantal misdrijven in 2008 ligt op 60 procent. Van de 35 misdrijven werden er 21 opgelost. Daarmee is dit percentage fors gedaald in vergelijking met 2007 toen nog 85 procent van de zaken werd opgelost.

### Benchmark

Afgezet tegen de overige benchmarkregio's scoort de regio Gooi en Vechtstreek positief met een risicocijfer van 0,1.

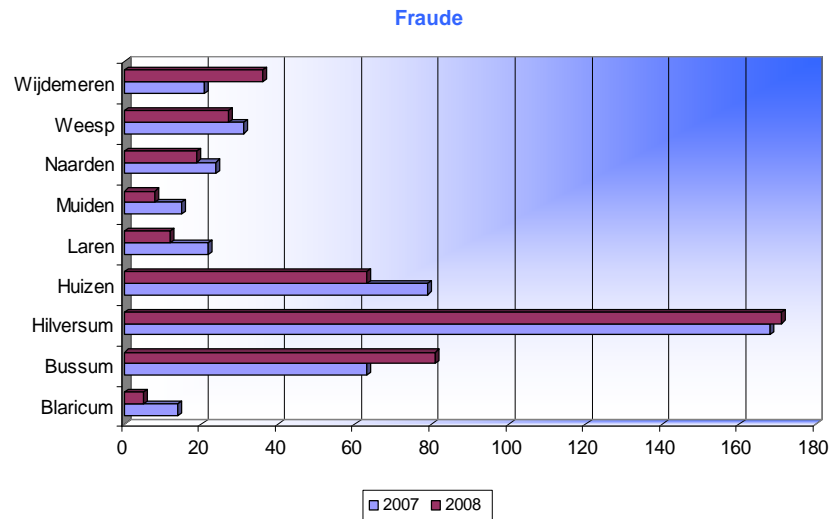


### Fraude

Het aantal fraudegevallen in de regio ten opzichte van het voorgaande jaar is licht gedaald. Was er in 2007 nog sprake van 437 incidenten, in 2008 is dit aantal gedaald met 3,4 procent naar een totaal van 422 incidenten.

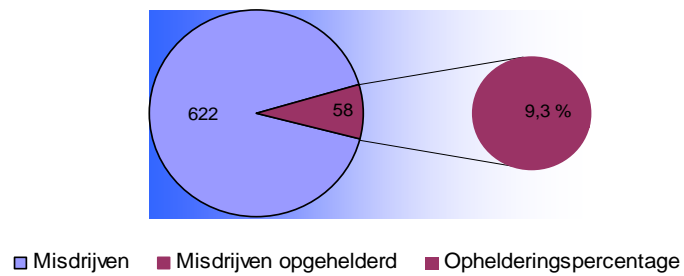
In de meeste gemeenten binnen de regio is het aantal incidenten betreffende fraude gedaald in 2008 ten opzichten van 2007. Procentueel was deze daling het grootst in de gemeenten Laren, Blaricum en Muiden.

In de gemeente Bussum en met name de gemeente Wijdmeren is sprake van een sterke stijging in het aantal fraudegevallen in 2008. Was het aantal incidenten in 2007 in Bussum nog 63, in 2008 is dit aantal gestegen naar 81. Voor Wijdmeren gaat het om een stijging van 21 in 2007 naar 36 incidenten in 2008.



In 2008 werden er 622 misdrijven geregistreerd in de regio waarvan er 58 werden opgelost. Dit betreft een oplossingspercentage van 9,3 procent. In 2007 lag dit cijfer nog op 15,2 procent en in 2006 op 19,4 procent. De daling in het aantal misdrijven in 2008 is minder sterk dan de daling in het aantal opgehelderde misdrijven.

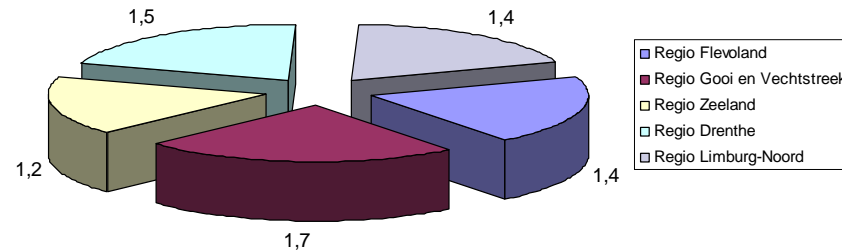
Misdrijven en opgehelderde misdrijven fraudezaken



### Benchmark

Vergeleken met de benchmarkregio's heeft de regio Gooi en Vechtstreek (1,7) een relatief hoog risicocijfer ten aanzien van fraude.

Risicocijfer fraude per 1000 inwoners



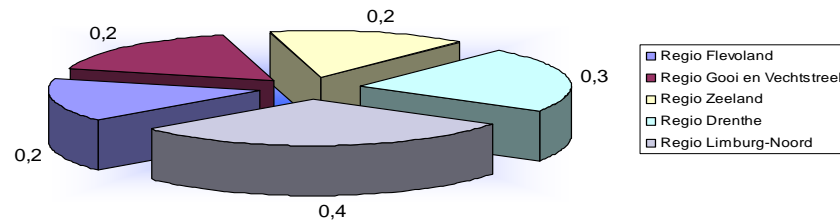
### Zedenzaken

Onder deze categorie van zedenzaken wordt verstaan: kinderporno, mensenhandel en kinderprostitutie. Er werden in 2008 in totaal 7 incidenten geregistreerd met betrekking tot één van deze delicten.

In 2008 was er geen relevante informatie beschikbaar voor het initiëren van een (recherche)onderzoek ter zake mensenhandel.

Kijkend naar het risicocijfer in de benchmark, dan scoort Gooi en Vechtstreek samen met de regio's Flevoland en Zeeland het laagst.

Risicocijfer zedenzaken



## DEEL 2

### De verdachte

## Hoofdstuk 6

### Verdachten

Dit hoofdstuk gaat over verdachten van strafbare feiten waarbij de verdachten *woonachtig waren in de regio*. Hierbij worden de personen beschreven die als verdachte zijn opgenomen in het systeem BPS en daarnaast bij één of meerdere incidenten betrokken zijn geweest.

Er wordt onderscheidt gemaakt tussen volgende leeftijdscategorieën:

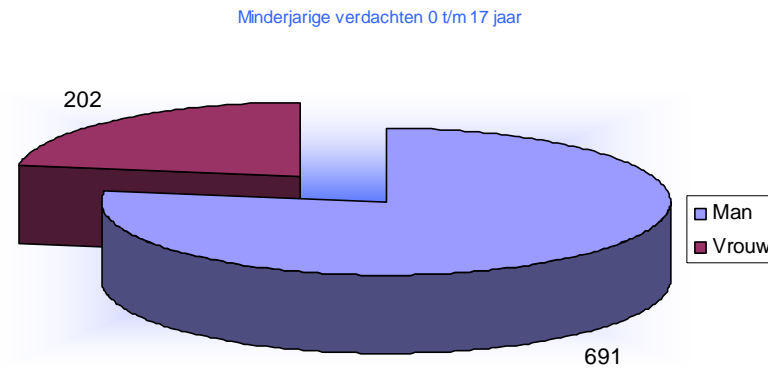
- Minderjarige verdachten:
  - leeftijd 0 t/m 17 jaar
  - leeftijd 12 t/m 17 jaar
- Meerderjarige verdachten:
  - Leeftijd vanaf 18 jaar
  - leeftijd 18 t/m 24 jaar (*jeugdige verdachten*)

#### *Minderjarige verdachten*

Jeugdcriminaliteit verwijst naar het gedrag van minderjarigen in de leeftijdscategorie van 0 t/m 17 jaar en vertoont in de regio over de afgelopen drie jaar een dalende ontwikkeling. Waar in 2006 nog sprake was van 1018 minderjarige verdachten, was in 2007 al een daling naar 1006 waarneembaar en in 2008 zelfs een verdere daling naar 893 minderjarige verdachten. Dit betekent in 2008 een daling van 12,2 procent ten opzichte van 2006.

### Geslacht

Van de 893 minderjarige verdachten in 2008 zijn 77,3 procent van het mannelijke geslacht (691) en 22,6 procent van het vrouwelijke geslacht (202). Deze verdeling bij minderjarige verdachten wijkt nauwelijks af van de verdeling bij de gehele verdachtenpopulatie waar 24 procent vrouw is.



Het aandeel minderjarige vrouwelijke verdachten in 2008 is toegenomen ten opzichte van 2007 (+13,4%) maar daarentegen nog steeds gedaald ten opzichte van 2006 (-5,6%).

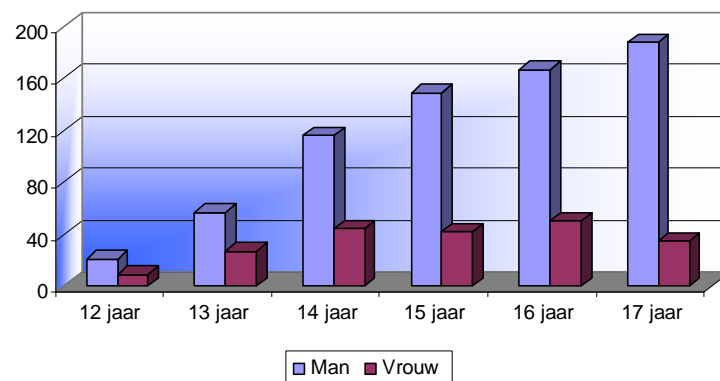
Het aandeel minderjarige mannelijke verdachten is in 2008 afgenomen ten opzichte van 2007 (-16,5%) en ligt ook nog onder het niveau van 2006 (-14%).

### Leeftijd

Bij de minderjarige mannelijke verdachten in 2008 is er een sterke vertegenwoordiging zichtbaar bij de 15- (149), 16- (167), en 17-jarigen (188). Bij de vrouwelijke minderjarige verdachten is daarentegen een piek zichtbaar bij de 16-jarigen (50).

Bij de minderjarige vrouwelijke verdachten in 2008 is het opvallend dat het aantal 17-jarige verdachten lager is dan het aantal 14- en 15-jarige verdachten. Dit terwijl juist bij de minderjarige mannelijke verdachten in 2008 de piek ligt bij de 17-jarigen.

Minderjarige verdachten naar leeftijd en geslacht



### Nationaliteit

Ten aanzien van het totale aantal minderjarige verdachten zijn de personen die beschikken over, in ieder geval, de Nederlandse nationaliteit oververtegenwoordigd. Indien een verdachte over meerdere nationaliteiten beschikt waaronder de Nederlandse nationaliteit dan wordt deze verdachte alleen geregistreerd onder de Nederlandse nationaliteit.

In totaal hadden 767 verdachten (ondermeer) de Nederlandse nationaliteit. Van deze verdachtengroep is ongeveer 21 procent van het vrouwelijke geslacht (163) en 79 procent van het mannelijke geslacht (604). Dit percentage komt nagenoeg overeen met het totale aantal vrouwelijke verdachten (24%).

Van de overige nationaliteiten zijn het de verdachten met alleen een Marokkaanse (10) dan wel Turkse nationaliteit (10) die er in absolute aantallen hoog scoren.

### Pleegplaats

Ongeveer 48 procent van de minderjarige verdachten plegen hun delicten in de gemeente Hilversum. Volgend zijn de gemeente Huizen (20 procent) en in mindere mate de gemeente Bussum (15 procent) waar men de delicten pleegt.

### Mobiliteit

Uit de cijfers blijkt dat in het algemeen gesteld kan worden dat jeugdige verdachten hun feiten plegen in de eigen woongemeente. Afwijkend hierin zijn de verdachten woonachtig in de gemeenten Blaricum en Wijdmeren. Van de in totaal 18 verdachten woonachtig in Blaricum hebben er maar vier het feit gepleegd in de eigen woongemeente. De overige feiten hebben zij gepleegd in de omringende gemeenten.

Jeugdigen woonachtig in de gemeente Wijdmeren hebben een voorkeur voor Hilversum als pleegplaats. Zijn 21 verdachten betrokken bij één of meerder feiten gepleegd in hun eigen woonplaats, maar liefst 34 verdachten deden dit in Hilversum.

Mobiliteit minderjarige verdachten

	waar: Blaricum	waar: Bussum	waar: Hilversum	waar: Huizen	waar: Laren	waar: Muiden	waar: Naarden	waar: Weesp	waar: Wijdmeren
wpl: Blaricum	4	4	2	3	5	0	0	0	0
wpl: Bussum	4	53	13	4	1	1	11	0	1
wpl: Hilversum	0	20	282	8	10	1	4	1	10
wpl: Huizen	14	14	27	136	14	2	2	0	1
wpl: Laren	0	0	7	1	18	0	0	0	0
wpl: Muiden	0	4	0	0	0	4	4	1	0
wpl: Naarden	3	26	7	0	2	2	16	0	0
wpl: Weesp	0	2	3	1	0	5	1	37	0
wpl: Wijdmeren	1	1	34	1	1	0	2	0	21

Voor de verdachten afkomstig uit Laren geldt dat zij hun criminele activiteiten met name plegen in Laren zelf en daarnaast alleen in Hilversum en Huizen. Ook de jeugdige verdachten woonachtig in Muiden plegen hun de delicten buiten hun eigen gemeente om maar in een paar andere gemeenten.

Opvallend zijn ook de jeugdige verdachten uit Naarden. Deze verdachten zijn betrokken bij 16 incidenten in hun eigen gemeente, tegen in totaal 26 incidenten binnen de gemeente Bussum. Mogelijk dat de geografische ligging van de gemeenten Bussum en Naarden hier invloed op heeft.

### *Meerderjarige verdachten*

Het totale aantal meerderjarige verdachten in 2008 (4.103) is sterk gedaald ten opzichte van het jaar 2007 (4.752) en het daaraan voorafgaande jaar 2006 (4.645). Ten opzichte van beide jaren is het aantal meerderjarige verdachten in 2008 gedaald met meer dan 12 procent.

### *Geslacht*

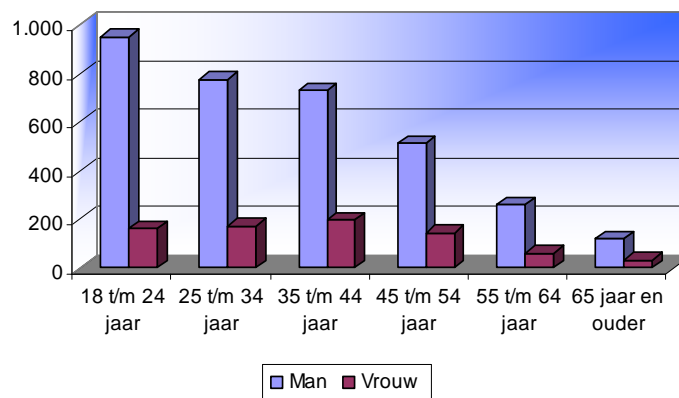
In 2008 waren van de 4.103 meerderjarige verdachten er 768 van het vrouwelijke geslacht (18,7%). Daarmee is dit aandeel kleiner dan bij de deelpopulatie minderjarige vrouwelijke verdachten (22,6 %). Het aandeel *minderjarige* vrouwelijke verdachten is dus hoger dan het aandeel *meerderjarige* vrouwelijke verdachten.

Vergelijken we het aandeel meerderjarige vrouwelijke verdachten met het totale aantal meerderjarige verdachten van de voorgaande jaren dan is dit aandeel per jaar gestegen met gemiddeld 1 procent.

Dit aandeel mag dan iets zijn gestegen, het totaal aantal vrouwelijke verdachten is in 2008 (768) gedaald ten opzichte van 2007 (855) en in iets mindere mate ten opzichte van 2005 (801). Het aandeel

mannelijke meerderjarige verdachten is eveneens fors gedaald van 3.897 in 2007 naar 3.335 in 2008.

Grafiek 5.2.a Meerderjarige verdachten naar leeftijd en geslacht

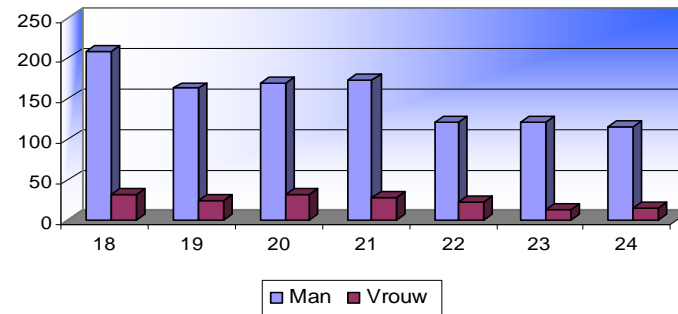


### Leeftijd

Bij de meerderjarige mannelijke verdachten is in de groep 18 tot 24 jaar een oververtegenwoordiging zichtbaar. De gemiddelde verdeling van de strafrechtelijk meerderjarige mannen over de verschillende leeftijden komt uit op ongeveer 25 verdachten per geboortjaar. Binnen de groep 18 tot en met 24 jarigen wordt een gemiddelde gemeten van 155 verdachten per geboortjaar.

Bij de meerderjarige vrouwen is dit anders. Er is daar niet echt sprake van een sterke oververtegenwoordiging in een bepaalde leeftijdscategorie, maar de meesten komen uit de groep 35 t/m 44 jaar. Het gemiddelde bij de vrouwen fluctueert sterk.

### Meerderjarige verdachten categorie 18 t/m 24 jaar naar leeftijd en geslacht



### Nationaliteit

Het merendeel van de meerderjarige verdachten heeft de Nederlandse nationaliteit. Ook hier geldt dat indien een verdachte over meerdere nationaliteiten beschikt waaronder de Nederlandse nationaliteit dat deze verdachte dan alleen geregistreerd wordt onder de Nederlandse nationaliteit.

Van de overige nationaliteiten zijn ook hier het de verdachten met een Marokkaanse (79) dan wel Turkse nationaliteit (20) die er uit springen. Was er in de afgelopen jaren nog een sterke groei zichtbaar van het aantal verdachten met alleen een Poolse nationaliteit, in 2008 jaar lijkt dit zich te stabiliseren. Waren het er in 2005 nog maar 2, in 2006 was dit aantal al gegroeid naar 13 verdachten om in 2007 en nu ook in 2008 uit komen op een totaal van 17 verdachten. De toestroom van Polen op de Nederlandse arbeidsmarkt zou hiervoor een verklaring kunnen zijn.

### Pleegplaats

Van de meerderjarige verdachten is 45 procent betrokken bij incidenten in de gemeente Hilversum. Dit aandeel meerderjarigen is nagenoeg even groot als het aandeel minderjarigen in de gemeente Hilversum. Kijkend naar de gemeenten Huizen en Bussum dan blijkt

dat ook bij de meerderjarigen in deze twee gemeenten na Hilversum het meeste aantal incidenten plaatsvinden.

Er is echter wel een verschil. Bij de minderjarigen waren Huizen en Bussum gezamenlijk nog goed voor een aandeel van 35 procent. Bij de meerderjarigen is dit aandeel ten opzichte van het totaal 29 procent.

#### Mobiliteit

Meer dan 80 procent van de meerderjarige verdachten woonachtig in de gemeente Hilversum of Weesp pleegt het feit in de eigen woonplaats. De verdachten woonachtig in de overige gemeenten verplaatsen zich echter wat makkelijker. In bijna alle gevallen pleegt ongeveer de helft van die verdachten het feit in een andere plaats dan in zijn eigen woongemeente. Leeftijd is dus van invloed op de mobiliteit van verdachten. Hoe ouder de verdachte, hoe groter de geografische spreiding qua pleegplaats.

Mobiliteit meerderjarige verdachten

	waar: Blaricum	waar: Bussum	waar: Hilversum	waar: Huizen	waar: Laren	waar: Muiden	waar: Naarden	waar: Weesp	waar: Wijdmeren
wpl: Blaricum	34	5	13	9	20	0	4	0	2
wpl: Bussum	1	215	66	25	11	4	35	7	4
wpl: Hilversum	10	67	970	40	39	5	22	10	49
wpl: Huizen	43	40	61	330	26	2	23	5	6
wpl: Laren	2	17	19	5	63	0	8	0	1
wpl: Muiden	0	4	3	5	0	34	6	6	2
wpl: Naarden	3	47	15	15	5	1	78	1	3
wpl: Weesp	0	2	20	2	3	12	0	155	3
wpl: Wijdmeren	0	11	62	3	6	1	4	6	123

## Hoofdstuk 7

### Plegers van delicten

Een relatief groot deel van alle geregistreerde criminaliteit komt voor rekening van plegers die vaak in aanraking komen met politie en justitie, de zogenaamde *veelplegers*. De aanpak van veelplegers is daarom een beleidsspeerpunt van het korps Gooi en Vechtstreek.

Binnen deze categorie van 'plegers' wordt onderscheid gemaakt in:

- meerplegers
- veelplegers
- Zeer actieve veelplegers

Daarnaast wordt er bij elk type pleger een onderverdeling gemaakt in minder- of meerderjarige pleger. De definiëring ten aanzien van de verschillende plegers is opgenomen in de bijlage van dit document.

De cijfers ten aanzien van de categorie 'plegers' kunnen afwijken van de cijfers betreffende de categorie 'verdachten' omdat de onderliggende methodieken van beide categorieën verschillen.

#### *Plegers*

In 2008 vonden er in de regio in totaal 3.376 incidenten plaats waarbij een persoon uit de categorie '*pleger*' was betrokken. Ten opzichte van 2007 (3.608) betekent dit een daling van ongeveer 6 procent en zelfs bijna 10 procent als we 2008 afzetten tegen het jaar 2006 (3.741).

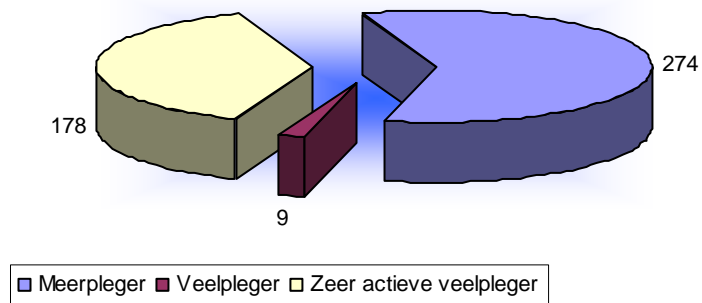
Bij de meeste incidenten (800) waren personen betrokken uit de categorie meerderjarige 'jeugdige' verdachten. In deze categorie zijn de personen opgenomen in de leeftijd van 18 t/m 24 jaar. Evenals in 2007 (810) en 2006 (863) waren ook de personen in deze leeftijdscategorie oververtegenwoordigd.

### Minderjarige plegers

In 2008 hebben er 274 incidenten plaatsgevonden waarbij de dader een minderjarige *meerpleger* was. Bij 9 incidenten was sprake van een minderjarige *veelpleger* en bij 178 incidenten betrof het een minderjarige *zeer actieve veelpleger*.

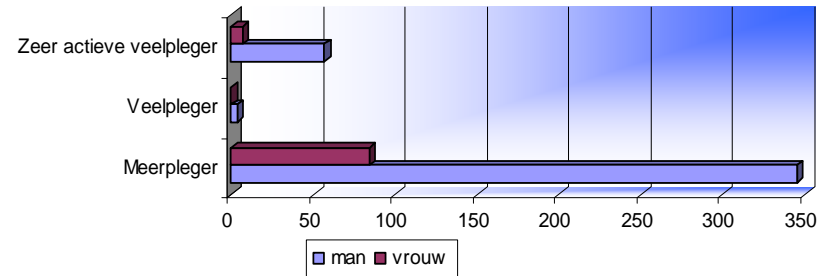
In 2007 lag deze verhouding anders en werden er meer incidenten gepleegd door de minderjarige meerplegers en minder door de minderjarige zeer actieve veelplegers.

Incidenten minderjarige plegers per categorie in 2008



In het peiljaar 2008 zijn van het totale aantal minderjarige plegers 705 van het mannelijke geslacht en 205 van het vrouwelijke geslacht. Ten opzichte van het voorgaande jaar is er een lichte stijging van alle minderjarige plegers waarneembaar en is het totale aantal minderjarige plegers in 2008 (910) toegenomen met meer dan 10 procent ten opzichte van 2007 (836).

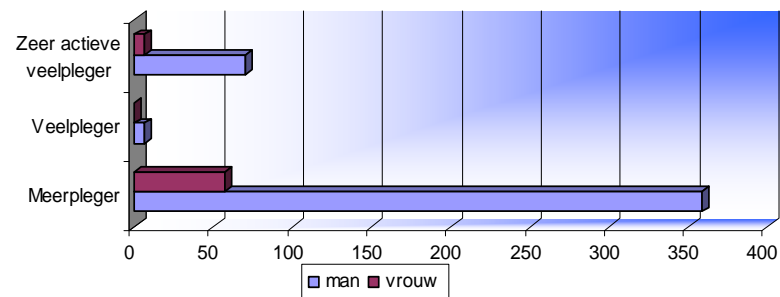
Minderjarige plegers per categorie naar geslacht in 2007



In de categorie *minderjarige meerplegers* valt op dat het aantal mannelijke plegers toeneemt in 2008 (+14), terwijl het aantal vrouwelijke daarentegen afneemt in 2008 (-27) ten opzichte van 2007.

In de categorie *minderjarige zeer actieve veelplegers* is een stijging zichtbaar bij het aantal mannen in 2008 (+13), tegen een gelijkblijvend aantal vrouwen in 2008.

Minderjarige plegers per categorie naar geslacht in 2008



Opvallend is het lage aantal *minderjarige veelplegers*. In 2008 waren er 7 van het mannelijke geslacht terwijl er geen vrouwelijke veelplegers werden geregistreerd. Deze lage of zelfs ontbrekende

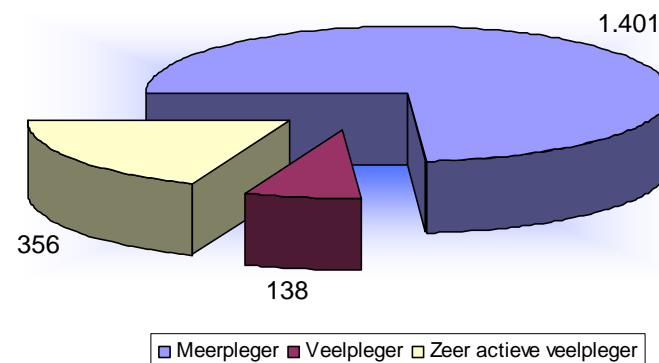
aantallen zijn des te meer opvallend aangezien in de categorie *minderjarige zeer actieve veelplegers* in 2008 in totaal 70 mannelijke plegers en 7 vrouwelijke werden geregistreerd. Dit zou kunnen duiden op een sterk opgaande criminele loopbaan, waarbij een meerpleger zich snel ontwikkeld tot zeer actieve veelpleger.

### *Meerderjarige plegers*

Er vonden in 2008 in totaal 1.895 incidenten plaats waarbij een *meerderjarige meer-, veel-, of zeer actieve veelpleger* bij betrokken was. Dit cijfer komt daarmee iets hoger uit dan in 2007 toen er 1.842 incidenten werden geregistreerd.

Ongeveer driekwart van deze incidenten komen voor rekening van de meerpleger. Daarnaast is te zien dat van de overige incidenten het merendeel te relateren valt aan de zogenaamde 'zeer actieve' veelpleger.

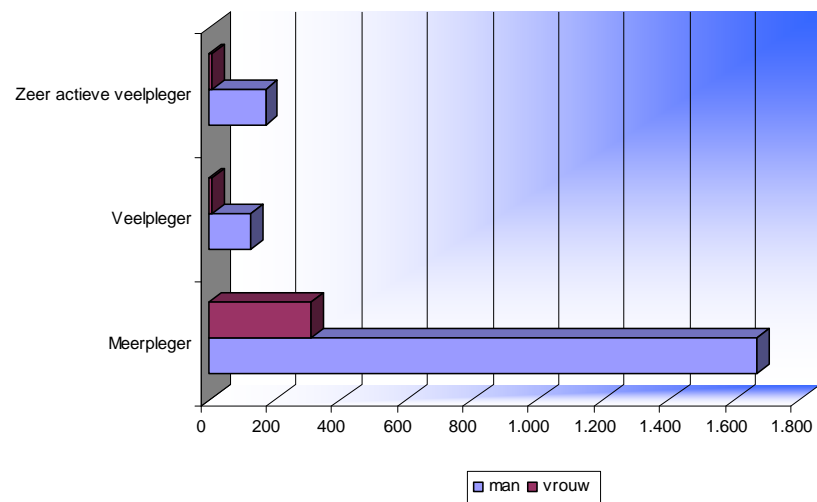
Incidenten meerderjarige plegers per categorie



In 2008 zijn van het totale aantal meerderjarige plegers (2.525) er 2.166 van het mannelijke en 359 van het vrouwelijke geslacht. Het aantal mannelijke plegers is daarmee licht (2%) gestegen ten opzichte van 2007 (2080). Het aantal meerderjarige vrouwelijke plegers is in 2008 sterker gestegen ten opzichte van 2007. Werden er in 2007 nog 316 vrouwelijke plegers geregistreerd, in 2008 (359) is dat aantal toegenomen met 13,6 procent.

De meeste mannelijke als vrouwelijke verdachten zijn te vinden in de groep 'meerplegers'. Deze groep is in 2008 (1.668) in vergelijking met 2007 (1.737) met ongeveer 4 procent afgenomen.

Meerderjarige plegers per categorie naar geslacht



Binnen de categorie 'veelplegers' is sprake van een geleidelijke stijging in de afgelopen jaren waar het de mannelijke plegers betreft. Werden er in 2006 nog 56 plegers geregistreerd, in 2007 is dit aantal gestegen naar 92 en in 2008 naar uiteindelijk 125 plegers.

### *Minderjarige- versus meerderjarige pleger*

Vergelijken we de twee groepen plegers dan zien we dat de vrouwelijk 'zeer actieve veelpleger' met name terug te vinden is binnen de leeftijdscategorie 12 tot en met 17 jaar. De mannelijk 'zeer actieve veelplegers' daarentegen treffen we met name aan in de leeftijdscategorie 18 tot en met 24 jaar. Dus binnen deze twee leeftijdscategorieën wordt in vrij korte tijd een groot aantal antecedenten opgebouwd.

Uit de cijfers valt op te maken dat naarmate de leeftijd van zowel de mannelijke als de vrouwelijk pleger toeneemt het aantal op te bouwen antecedenten afneemt. Binnen de groep jeugdige plegers valt dus veel te behalen daar waar het gaat om de aanpak van criminaliteit en zijn pleger.

## Hoofdstuk 8

### (Georganiseerde) criminaliteit

#### *Inleiding*

Zoals reeds is aangegeven in de inleiding maakt ook de zware en georganiseerde criminaliteit onderdeel uit van het totale criminaliteitsbeeld van de regio Gooi en Vechtstreek. Vanwege de leesbaarheid, overzichtelijkheid en het karakter van voorliggende analyse, zal het beeld van de zware en georganiseerde criminaliteit in een afzonderlijke, verdiepende analyse beschreven worden. Dit betreft de criminaliteitsbeeldanalyse - 'zwacri' (CBA-zwacri).

In dit hoofdstuk zijn op hoofdlijnen de thema's benoemd die betrekking hebben op de zware en georganiseerde criminaliteit binnen de regio en waar informatie over is verzameld op basis van 'zwacri-rapportages'.

#### *Criminaliteit en zijn verschijningsvormen*

Georganiseerde criminaliteit wordt gekenmerkt door een bepaalde mate van samenwerking tussen plegers van een bepaald strafbaar feit. Delictvormen waarbij vaak sprake is van een bepaalde vorm en mate van georganiseerdheid zijn ondermeer verdovende middelen, vuurwapenhandel, mensenhandel en -smokkel, overvallen en fraude. De samenwerkingsverbanden doen een beroep op illegale dienstverleners, zoals ondergrondse bankiers, geldwisselaars en paspoortvervalsers. Daarnaast zijn er raakvlakken tussen georganiseerde criminaliteit en de 'legale omgeving': de bovenwereld.

### *Wapens en munitie*

Het aantal rapporten in de regio met betrekking tot 'schietwapens en munitie' die in 2008 zijn opgenomen in het zwacri-register is toegenomen tot het aantal van 43. Het gaat om een forse stijging in vergelijking met voorgaande jaren waarin gemiddeld 14 rapportages met betrekking tot dit onderwerp werden opgemaakt. Van al deze rapporten hebben de meeste betrekking op het aantreffen, in bezit hebben en het gebruik van schietwapens en munitie. Het overgrote deel (65 procent) waarover informatie wordt ingewonnen gaat over pistolen dan wel revolvers (28). Iets meer dan 27 procent van alle informatie heeft betrekking op andere vuurwapens dan een pistool of revolver. De afgelopen jaren neemt het aantal rapportages steeds meer toe.

### *Overvallen en berovingen*

Ten aanzien van de categorie 'overvallen' zijn in het zwacri-systeem een groot aantal rapporten opgenomen. Werden voorheen geldinstituten zoals banken en postkantoren vaak genoemd als doel, recent wordt de meeste informatie verzameld met betrekking tot winkels. Deze verschuiving is ook landelijk terug te zien.

Opvallend is de grote hoeveelheid informatie die betrekking heeft op overvallen op een woning. Daarin gaat de informatie gelijk op met de landelijke trend wat ook het geval is voor de geweldsfactor. Een groot aantal informatierapporten spreekt over het gebruik van geweld bij de uitvoering van overvallen. De toename van het aantal zwacri-rapportages met betrekking tot 'overvallen' komt overeen met de stijging van het criminaliteitscijfer aangaande dit fenomeen.

### *Oplichting / fraude*

Werden voorheen de bedrieglijke handelingen in persoon of middels papieren bescheiden gepleegd, de laatste jaren worden verschillende ICT-toepassingen zoals het internet gebruikt voor het plegen van delicten. Daarbij moet gedacht worden aan ondermeer identiteitsfraude en bank- en creditcardfraude.

Er zijn ook in 2008 een beperkt aantal rapportages opgemaakt met betrekking tot het delict 'oplichting'. Hiervan hebben de meeste rapportages betrekking op het begrip 'valsheid in geschrifte'.

Het aantal rapportages met betrekking tot het fenomeen fraude is toegenomen ten opzichte van de voorgaande jaren. Met name witwassen en milieufraude zijn onderwerpen waar in 2008 verhoudingsgewijs veel informatie op is binnen gekomen. Het gaat daarbij om twee vormen van criminaliteit die de laatste tijd veel in de belangstelling hebben gestaan. Werd er in 2007 nog veel informatie verkregen met betrekking tot belastingfraude, in 2008 is dit sterk afgenomen.

### *Verdovende middelen*

De meeste rapportages gaan over de handel in verdovende middelen. Opvallend daarbij is de hoeveelheid informatie met betrekking tot de handel in harddrugs. Het is vooral de handel in cocaïne waar informatie over binnenkomt. Dit in tegenstelling tot het verleden toen de handel werd beheerst door heroïne. Het gaat hierbij om zowel de straathandel als de zogenaamde tussenhandel van cocaïne.

Wat ook opvalt is de afname van de informatie die gaat over laboratoria waar synthetische drugs zoals XTC en amfetamine worden geproduceerd.

Dit zou het landelijk beeld met betrekking tot de verplaatsing van de productie van XTC buiten Nederland lijken te bevestigen.

De informatie aangaande softdrugs ten opzichte van harddrugs blijft een stuk achter wat mogelijk verklaard wordt door de gedoogstatus van softdrugs. Dit gaat kennelijk niet helemaal op voor wat betreft het fenomeen wietkwekerijen. Een groot aantal rapportages gaan over deze verschijningsvorm.

### *Falsificaten*

Falsificaten hebben betrekking op het gebruik van valse- of vervalste documenten door criminele organisaties bij grensoverschrijdende activiteiten. Te denken valt daarbij aan vervalsingen van paspoorten, identiteitsbewijzen, vrachtbrieven. Met deze vervalste documenten is het mogelijk om allerlei criminele activiteiten te vergemakkelijken. Vooral daar waar het gaat om mensensmokkel spelen valse- of vervalste documenten een grote rol.

Binnen de regio wordt vooral informatie verkregen met betrekking tot de vervalsingen van paspoorten. Had in 2007 de informatie betrekking op zowel binnenlandse- als buitenlandse paspoorten, in 2008 ging de informatie met name over het vervalsen van buitenlandse paspoorten. Relatief gezien wordt er weinig informatie verwerkt die gaat over vervalsingen van waardepapieren en valuta.

### *Heling*

Auto's, (brom)fietsen en geld (witwassen) maken samen de helft uit van het aantal geheelde goederen, blijkt uit een onderzoek door het Wetenschappelijk Onderzoek- en Documentatiecentrum (WODC). In de andere helft staat consumentenelektronica bovenaan, gevolgd door kleding, sieraden en genotsmiddelen.

Waren het in de jaren zeventig nog vooral mannen van middelbare leeftijd die heelden, tegenwoordig zijn het veelal jongeren en harddrugsverslaafden. De piek ligt bij 17 jaar, daarna neemt het aantal helers af naarmate de leeftijd stijgt. Van de drugsverslaafde helers zijn veruit de meeste man met een gemiddelde leeftijd van 35 jaar. (bron: WODC)

Dat heling zich ook binnen de regio afspeelt blijkt uit de totale hoeveelheid informatie met betrekking tot dit onderwerp wat is opgenomen in het zwacri register. De rapportages over dit onderwerp beschrijven een grote verscheidenheid aan vormen van heling. De meeste gaan over het witwassen van criminele gelden die verdient zijn met de handel in verdovende middelen dan wel verdachte geldtransacties waarvan de herkomst niet bekend is. Veel van de beschreven witwasvormen hebben betrekking op het investeren van crimineel vermogen in onroerende goederen. De vastgoedsector wordt veel gebruikt om illegaal verkregen geldsommen te verbergen ondermeer door te investeren in panden.

### *Zedendelicten*

Voor wat betreft de delictsoort 'zedendelicten' gaat de meeste geregistreerde zwacri-informatie over de handel in mensen en dan vooral de handel in vrouwen. Informatie over zedendelicten met betrekking tot kinderen wordt minder geregistreerd. Dit is ondermeer een gevolg van het feit dat het een aangiftedelict betreft. Als dit soort zedendelicten bekend wordt bij ouders en hulpverleners wordt in het algemeen ook meteen aangifte gedaan en verdwijnt deze informatie niet enkel 'informatief' in het zwacri-register.

## DEEL 3

### Conclusies

## Hoofdstuk 9

### Conclusies en aandachtspunten

Zoals eerder beschreven is dit criminaliteitsbeeld een globale beschrijving van aard en ontwikkeling van de binnen de regio. In dit laatste hoofdstuk worden de belangrijkste uitkomsten van het criminaliteitsbeeld uiteengezet.

#### Het algemeen criminaliteitsbeeld

Uit de Veiligheidsmonitor Rijk 2008 is gebleken dat ongeveer één kwart van de bevolking van 15 jaar en ouder in Gooi en Vechtstreek slachtoffer is geweest van een misdrijf. Dit percentage is redelijk gelijk gebleven ten opzichte van 2007. Binnen de regio vormen de gemeenten Hilversum (8,7) en de gemeente Wijdemeren (4,4) de twee uitersten als het gaat om slachtofferschap in de regio. Deze spreiding van slachtofferschap past daarmee bij de bevolkingsdichtheid en mate van verstedelijking binnen de desbetreffende gemeenten.

Kijkend naar het *gevoel van onveiligheid* dan blijkt dat het percentage inwoners van de regio dat zich *vaak* onveilig voelt, in 2008 gedaald is ten opzichte van 2007 en ook onder het landelijke gemiddelde ligt.

De politiestatistiek (BPS) laat in 2008 wederom een sterke daling zien van het aantal geregistreerde *incidenten* in vergelijking met de voorgaande jaren. De categorie *incidenten* omvat meer dan alleen *misdrijven*.

Als het gaat om het risico op een *misdrijf* dan scoort de regio Gooi en Vechtstreek bovengemiddeld ten opzichte van de overige benchmarkregio's. Echter staat daar tegenover dat de aangiftebereidheid in Gooi en Vechtstreek het hoogste is in vergelijking met deze andere regio's en ook boven het landelijke gemiddelde ligt.

### Opheldering van misdrijven

Het ophelderingspercentage van de regio is over de afgelopen drie jaar afgenomen tot een percentage van 13,9 in 2008. Deze daling van het aantal opgehelderde misdrijven ten opzichte van het totaal aantal misdrijven is ook terug te zien bij de andere benchmarkregio's.

Daarnaast is er ook een daling zichtbaar in het aantal door de politie Gooi en Vechtstreek aangemerkte verdachten. Het gaat hier om verdachten die zowel binnen als buiten de regio woonachtig zijn. Een deel van de aangemerkte verdachten zullen na (recherche)onderzoek worden aangeboden aan het Openbaar Ministerie (OM). Kijkend naar de verhouding tussen het aantal aangemerkte verdachten en het aantal verdachten dat uiteindelijk naar het OM gaan, dan is er een stijgende trend waar te nemen. Oftewel vanuit de dalende hoeveelheid verdachten wordt over de afgelopen drie jaar een steeds grotere hoeveelheid verdachten aan het OM aangeboden. Dit kan duiden op een grotere effectiviteit van het (recherche)onderzoek.

Een aantal misdrijven komen in aanmerking om te worden afgedaan middels een transactie. Er is sprake van een daling van 14 procent van het aantal politietransacties waarvan de meeste betrekking hadden op het delict 'rijden onder invloed van alcohol'.

### Vermogensdelicten

Het aantal *woninginbraken* in de regio is in 2008 licht gestegen ten opzichte van 2007, maar ligt nog wel onder het niveau van 2006. Ondanks het in 2008 gedaalde oplossingspercentage woninginbraken, is het regionale woninginbraakrisico in 2008 met 1,4 gelijk gebleven ten opzichte van het voorgaande jaar.

Op gemeentelijk niveau zijn er wat meer fluctuaties zichtbaar. Het inbraakrisico is in 2008 in Weesp het hoogst met 1,9 en in de drie gemeenten Muiden, Huizen en Wijdemeren het laagst met 1,0.

In vergelijking met de benchmark heeft de regio een hoge score waar het gaat om het risicocijfer voor een woninginbraak. Echter is de woningdichtheid in de regio Gooi en Vechtstreek ook het hoogst van alle benchmarkregio's.

Binnen de categorie *diefstal uit bedrijf of instelling* is er sprake van een stijging van het aantal incidenten ten opzichte van 2007. Terwijl in Huizen het aantal incidenten is gestegen in 2008 is in de gemeenten Bussum, Muiden, Weesp en Wijdemeren sinds 2006 een sterk dalende trend zichtbaar.

Het aantal *winkeldiefstallen* in 2008 is ook toegenomen ten opzichte van 2007. Wel is het oplossingspercentage in 2008 nagenoeg gelijk gebleven ten opzichte van vorige jaar.

Het aantal *diefstallen uit/vanaf motorvoertuigen* is nagenoeg gelijk gebleven aan het voorgaande jaar. Er is een toename zichtbaar van het delict 'diefstal van voertuigen', waarbij het verschil vooral wordt gemaakt door een toename van het aantal diefstallen van auto's. Positief is dat het percentage 'na diefstal teruggevonden voertuigen' in de regio Gooi en Vechtstreek 60,4 procent is. Dit is het hoogste van alle regiokorpsen en ligt ruim boven het landelijke gemiddelde van 49,3 procent. In de regio Gooi en Vechtstreek wordt dus bijna twee op de drie gestolen voertuigen weer teruggevonden.

Het aantal incidenten ter zake *zakkenrollerij* is in 2008 sterk gestegen. Met name in de gemeente Bussum is deze stijging zichtbaar.

Het aantal *overvallen* in de regio is het afgelopen jaar sterk toegenomen. Deze toename past daarmee bij het landelijke beeld. Het merendeel van de overvallen vonden plaats in de gemeenten Hilversum en Bussum. Afgezet tegen de benchmarkregio's scoort de regio een gemiddeld risicocijfer. Bij de *berovingen* is juist een sterk dalende trend zichtbaar met zelfs een afname van meer dan 30 procent in 2008 in vergelijking met 2007. Met name in de gemeenten

Hilversum en Bussum is het aantal berovingen sterk afgenomen. Ook binnen de benchmark scoort de regio zeer positief als het gaat om het risico op berovingen.

Over de afgelopen tien jaar is er sprake van een constante daling van het aantal geregistreerde *diefstallen van fiets en brom-/snorfiets*. Werden er in 2003 nog in totaal 2.821 diefstallen gemeten, inmiddels is dit aantal in de afgelopen jaren gedaald met ruim 30 procent. Het risicocijfer van de regio Gooi en Vechtstreek ligt net onder het gemiddelde van de benchmark.

### Gewelddelicten

Na een stijging in 2007 is het aantal *mishandelingen* in 2008 weer gedaald met 2,7 procent. Met name in de kleinere gemeenten is het aantal mishandelingen in 2008 iets toegenomen terwijl binnen de grotere gemeenten sprake is van een daling ten opzichte van 2007. Het oplossingspercentage in 2008 is, evenals in de voorgaande jaren, hoog in vergelijking met andere delicten. Daarnaast heeft de regio een laag risicocijfer in vergelijking met de andere benchmarkregio's.

Ten aanzien van het aantal *bedreigingen* is er binnen de regio in 2008 een dalende trend (-9,9%) zichtbaar ten opzichte van het voorgaande jaar. Het regionale oplossingspercentage is sterk gestegen van 54 procent in 2007 naar 69 procent in 2008.

Over de afgelopen drie jaar is het aantal incidenten van *vernielingen* in de regio redelijk stabiel gebleven. Net zoals in 2007 is in meer dan de helft van de gevallen de vernieling gericht op de auto. Het aantal incidenten over 2007 en 2008 binnen de gemeenten fluctueert. Daarbij is opvallend de stijging in de gemeente Naarden tegen een daling in de gemeente Bussum. Binnen de benchmark liggen de regio's ten aanzien van het risicocijfer van vernielingen dicht bij elkaar.

### Zedendelicten

Het aantal incidenten in de regio betreffende *aanranding, verkrachting en openbare schennis* is in 2008 vrijwel gelijk gebleven ten opzichte van 2007. Tussen de gemeenten zijn de verschillen groot. Daar waar in Huizen een toename valt te constateren, zijn het aantal incidenten in Bussum juist afgenomen. Binnen de benchmark heeft de regio Gooi en Vechtstreek het laagste risicocijfer.

Met betrekking tot *kinderporno, mensenhandel en kinderprostitutie*, zijn er in 2008 in totaal 7 incidenten geregistreerd. Kijkend naar het risicocijfer in de benchmark, dan scoort de regio Gooi en Vechtstreek samen met de regio's Flevoland en Zeeland het laagst.

### Overige delicten

Het aantal *brandstichtingen* in de regio Gooi en Vechtstreek is met 9,3 procent gedaald ten opzichte van 2007. Kijkend naar de gemeenten dan is deze daling sterk terug te zien in Hilversum (-47,6%). Dit kan verklaard worden door de sterke investering in opsporingsactiviteiten in 2008 waardoor een seriebrandstichter kon worden aangehouden. Na deze aanhouding was een sterke daling zichtbaar van het aantal brandstichtingen in de regio. Wel is het aantal incidenten in de gemeente Blaricum over 2008 sterk gestegen.

In 2008 werden er 10,2% minder incidenten geregistreerd waarbij sprake was van *'onder invloed besturen van een voertuig'*. In de meeste gemeenten is een daling in het aantal incidenten zichtbaar, met uitzondering van Bussum.

Het hoger dan gemiddeld risicocijfer voor de regio in vergelijking met de benchmark is mogelijk te relateren aan het hoge aantal alcoholcontroles in de regio waardoor de 'pakkans' hoger is.

Ten opzichte van 2007 is het aantal incidenten met betrekking tot de *handel in drugs* in 2008 sterk gedaald (-44,4%). Het merendeel van de incidenten had betrekking op softdrugs.

Ook het oplossingspercentage ten aanzien van het aantal misdrijven 'handel in drugs' is in 2008 gedaald ten opzichte van 2007.

Het aantal *fraudegevallen* in de regio ten opzichte van het voorgaande jaar is licht gedaald evenals het oplossingspercentage. In de meeste gemeenten is het aantal fraude-incidenten in 2008 gedaald ten opzichte van 2007. Procentueel was deze daling het grootst in de gemeenten Laren, Blaricum en Muiden.

In vergelijking met de benchmarkregio's heeft de regio Gooi en Vechtstreek een relatief hoog risicocijfer.

Zowel binnen de groene als de grijze *milieudelicten* is er regionaal een daling zichtbaar in het aantal incidenten. Ook de andere benchmarkregio's kennen een laag aantal milieumisdrijven.

Wel is er binnen de regio sprake van een toename in de zwaarte van de (recherche)onderzoeken op gebied van milieu.

#### [Verdachten: naar leeftijdscategorie](#)

Het aantal *minderjarige verdachten* in de regio (0 t/m 17 jaar) vertoont over de afgelopen drie jaar een dalende trend. In 2008 is dit aantal met 12,2 procent gedaald ten opzichte van 2006. Ongeveer driekwart van deze verdachten is man en één kwart is vrouw.

Bij de minderjarige vrouwelijke verdachten in 2008 is het opvallend dat het aantal 17-jarige verdachten lager is dan het aantal 14- en 15-jarige verdachten. Dit terwijl juist bij de minderjarige mannelijke verdachten in 2008 de piek ligt bij de 17-jarigen. Vrouwen worden relatief gezien eerder crimineel actief, maar houden ook eerder op. Bij mannen zet de criminele loopbaan zich door vanaf de 16- levensjaar, terwijl deze dan bij vrouwen juist afneemt.

Uit de cijfers blijkt dat in het algemeen gesteld kan worden dat minderjarige verdachten hun feiten plegen in de eigen woongemeente. Daarbij zijn enkele afwijkingen waarneembaar. De meeste minderjarige verdachten woonachtig in de gemeente Wijdmeren plegen hun delicten namelijk in Hilversum. Daarnaast plegen 26 minderjarige verdachten uit Naarden hun feiten in Bussum, terwijl maar 16 verdachten hun delicten in de gemeente Naarden zelf plegen.

Zijn bij de mannen de meeste *meerderjarige verdachten* te vinden in de leeftijdscategorie 18 t/m 24 jarigen, de grootste hoeveelheid vrouwelijke verdachten bevindt zich juist in leeftijdscategorie 35 t/m 44 jarigen.

Zagen we bij de minderjarigen dat de meeste verdachten hun feiten plegen in hun eigen woongemeente, bij de groep meerderjarigen is de mate van mobiliteit hoger. De meerderjarige verdachten woonachtig in de gemeenten Hilversum en Weesp plegen nog wel de meeste delicten in de eigen woonplaats. De verdachten woonachtig in de overige gemeenten verplaatsen zich kennelijk gemakkelijker en zijn vaker betrokken bij een incident buiten hun eigen woonplaats. De mate van mobiliteit neemt dus toe naar mate de verdachte ouder wordt. Dit kan verklaard worden door het aantal mogelijke vervoersmiddelen dat toeneemt vanaf de 18<sup>e</sup> levensjaar (auto, motor ed.).

#### [Verdachten: type pleger](#)

Het aantal incidenten in de regio waar een *veelpleger* bij betrokken was, is in 2008 gedaald ten opzichte van 2007.

*veelplegers* in de regio in 2008 is enigszins gedaald ten opzichte van het voorgaande jaar.

Bij de meeste incidenten waren personen betrokken uit de categorie meerderjarige jeugd ofwel personen vallende onder de leeftijdscategorie 18 tot en met 24 jaar.

### Minderjarige plegers

In 2008 is het totaal aantal *minderjarige plegers* toegenomen met 10 procent ten opzichte van 2007.

In 2008 ten opzichte van 2007 is het aantal incidenten gepleegd door *minderjarige meerplegers* afgenomen, terwijl het aantal incidenten door minderjarige veelplegers en zeer actieve veelplegers juist is toegenomen.

Opvallend in de categorie *minderjarige meerpleger* in 2008 is de toename van het aantal mannelijke plegers, tegen een daling van het aantal vrouwelijke plegers.

In de categorie *minderjarige zeer actieve veelplegers* in 2008 is een stijging zichtbaar bij het aantal mannen tegen een gelijkblijvend aantal vrouwen.

Ook is het lage aantal *minderjarige veelplegers* opvallend. In 2008 waren er 7 van het mannelijke geslacht terwijl er geen vrouwelijke veelplegers werden geregistreerd. Deze lage of zelfs ontbrekende aantallen is des te meer opvallend aangezien in de categorie *minderjarige zeer actieve veelplegers* in 2008 in totaal 70 mannelijke plegers en 7 vrouwelijke werden geregistreerd. Dit zou kunnen duiden op een sterk opgaande criminele loopbaan, waarbij een meerpleger zich snel ontwikkeld tot zeer actieve veelpleger.

Het hoogste aantal *zeer actieve veelplegers* bij de vrouwen bevindt zich in de leeftijdscategorie van 12 t/m 17 jaar. Dit kan erop duiden dat binnen deze leeftijdsgroep in een betrekkelijke korte tijd een criminele loopbaan wordt opgebouwd.

### Meerderjarige plegers

In 2008 vonden er 2,9 procent meer incidenten plaats ten opzichte van 2007 waarbij een *meerderjarige meer-, veel-, of zeer actieve veelpleger* was betrokken. Ongeveer driekwart van deze incidenten

zijn toe te schrijven aan de meerpleger. Het merendeel van de overige incidenten zijn te relateren aan de zeer actieve veelpleger.

In tegenstelling tot wat zichtbaar was bij de minderjarige verdachten zijn het aantal *meerderjarige veelplegers* enigszins afgenomen in vergelijking met het voorgaande jaar.

Binnen de categorieën *meerderjarige veelplegers en meerplegers* is er in 2008 sprake van een stijging van het aantal mannelijke verdachten en juist een daling van het aantal vrouwelijke verdachten.

Het hoogste aantal *zeer actieve veelplegers* bij de mannen bevindt zich in de leeftijdscategorie van 18 t/m 24 jaar.

Personen in de leeftijdscategorie 18 tot en met 24 jaar zijn betrokken bij de meeste vormen van criminaliteit. Binnen deze leeftijdscategorie worden veel misdrijven gepleegd en zijn overwegend ook de personen terug te vinden die meerdere incidenten plegen, de zogenaamde veelplegers. Deze groep 'jeugdigen' verdient daarom nadrukkelijk de aandacht in het beleid en uitvoering. Vroegtijdige signalering van en een gerichte aanpak op die personen die dreigen af te glijden zou het aantal jeugdige veelplegers moeten kunnen verminderen.

## BIJLAGEN

## Definities

### Inbraakcrisiscijfer

Berekening van de kans dat er in een woning wordt ingebroken.  
(risico = aantal woningen / aantal inbraken)

### Incident

Een bij de politie ter kennis gekomen voorval. Dit kan geleid hebben tot de registratie van een misdrijf dan wel overtreding.

### (meerderjarige) Jeugdige verdachte

De verdachte die ten tijde van het gepleegde feit tussen de 18 en 24 jaar oud is.

### Minderjarige verdachte

De verdachte die ten tijde van het gepleegde feit de leeftijd van 18 jaar nog niet heeft bereikt

### Meerderjarige verdachte

De verdachte die ten tijde van het gepleegde feit de leeftijd van 18 jaar al heeft bereikt.

### Meerpleger

Een persoon die in de afgelopen 10 jaar 2 antecedenten heeft verkregen waarvan 1 in het peiljaar.

### Misdrijf

Elke daad, door de strafwet voor ongeoorloofd verklaard, waarvoor de rechter een gevangenisstraf kan opleggen.

### Misdrijf opgehelderd

een misdrijf wordt als opgehelderd beschouwd als er minstens één verdachte van het strafbare feit bij de politie bekend is.

#### Misdrijven opgelost

een misdrijf wordt als opgelost beschouwd als er minstens één verdachte van het strafbare feit voor dat feit is veroordeeld.

#### Ophelderingspercentage

Het percentage geregistreerde misdrijven dat is opgehelderd.  
(oplossingspercentage = opgehelderde misdrijven / totaal misdrijven)

#### (risico op) Slachtofferschap

De kans dat een persoon slachtoffer wordt van enig misdrijf. Dit risicocijfer betreft het aantal misdrijven per 100 of 1000 inwoners per regio of gemeente.

#### Veelpleger

Een persoon die in de afgelopen 10 jaar meer dan 5 antecedenten heeft verkregen waarvan 1 in het peiljaar.

#### Verdachte

Iemand waarvan bij de politie op grond van feiten of omstandigheden een redelijke vermoeden is ontstaan dat hij een strafbaar feit heeft gepleegd.

#### Verdachte OM

Iemand waarvan bij de politie op grond van feiten of omstandigheden een redelijke vermoeden is ontstaan dat hij een strafbaar feit heeft gepleegd en tegen wie de vervolging is gericht .

#### Verdachte woonachtig in de regio

De verdachte die ten tijde van het gepleegde feit woonachtig was in één van de gemeenten behorende tot de regio Gooi en Vechtstreek.

#### Zeer actieve veelpleger

Een persoon die in de afgelopen 5 jaar meer dan 5 antecedenten heeft verkregen waarvan 1 in het peiljaar.

