

Gebiedsscan 2009 Kampen



Gebiedsscan 2009 Kampen

Inhoudsopgave

Inleiding	2
1.1 Herkomst van de informatie	3
1.2 Leeswijzer	3
Misdrijven en incidenten	4
2.1 Veiligheid gemeten in Kampen	5
2.2 Stijgers en dalers Kampen.....	5
2.3 Woninginbraken	6
2.4 Voertuigcriminaliteit.....	7
2.5 Diefstal van brommers en fietsen	8
2.6 Bedrijfsinbraken	9
2.7 Winkeldiefstal	10
2.8 Zedendelicten.....	10
2.9 Geweld	10
2.10 Vernielingen	11
2.11 Illegale handel	13
2.12 Overige misdrijven	13
Overlast	14
3.1 Uitgaansgerelateerde overlast	15
3.2 Burengerucht.....	16
3.3 Verkeersoverlast	16
Groepen	18
4.1 Gehoorde verdachten	19
4.2 Vaste klanten	19
4.3 Veelplegers	20
4.4 Jeugdgroepen	21
Aandachtspunten	24
5.1 Drugs.....	25
5.2 Jeugd.....	25
5.3 Handhaving en preventie	25
Bijlagen	27
Bijlage 1 Benchmark misdrijven/overlast gemeenten (2008)	28
Bijlage 2 Toelichting op misdrijven en incidenten	29
Bijlage 3 Algemeen overzicht misdrijven en incidenten.....	30
Bijlage 4 Misdrijven/incidenten per wijk/deelgebied	31

1

Inleiding

Met deze gebiedsscan informeert politie IJsselland het lokaal bestuur en de andere veiligheidspartners over de ontwikkeling van criminaliteit en (on)veiligheid in de gemeenten binnen de regio IJsselland. De politie signaleert en adviseert hiermee over ontwikkelingen die van belang zijn voor het vergroten of borgen van de veiligheid van de inwoners. De gebiedsscan is gemaakt door de gebiedsgebonden teams van politie IJsselland en is bedoeld als input voor het gemeentelijk integraal veiligheidsplan van het lokaal bestuur.

1.1 Herkomst van de informatie

In de gebiedsscan worden criminaliteitscijfers gekoppeld aan kennis van de lokale situatie. 'Harde informatie' zijn de gegevens uit de registratiesystemen van de politie en andere organisaties. 'Zachte informatie' is de kennis die wijkagenten, jeugdagenten en andere politiemensen opdoen bij hun werk in wijk, de buurt, het dorp of kern. Zij hebben waardevolle informatie over de context en ontwikkelingen in hun werkgebied en kennen de bewoners. De zachte informatie benut de politie bij de analyse van problemen, de beleidsvorming en voor het bepalen van benodigde inzet van capaciteit en middelen. Aan de lokale besturen wordt jaarlijks het resultaat van de bundeling van harde en zachte informatie per gemeente aangeboden in de vorm van een gebiedsscan¹. In 2009 is het de vierde keer dat Politie IJsselland op deze manier input levert voor de gemeentelijke integrale veiligheidsplannen.

1.2 Leeswijzer

In het tweede hoofdstuk van de gebiedsscan wordt de meerjaren-ontwikkeling in criminaliteit en veiligheid binnen de gemeente Kampen weergegeven. Het derde hoofdstuk behandelt de verschillende soorten overlast binnen de gemeente. Hoofdstuk vier biedt informatie over groepen, zoals veelplegers en jeugd. In het laatste hoofdstuk geeft het politieteam de belangrijkste lokale veiligheidsthema's aan die in 2009 inzet van de politie en de veiligheidspartners vragen.

Aan de gebiedsscan zijn vier bijlagen toegevoegd:

- ▶ een tabel met daarin de cijfers van de benchmark van de gemeente Kampen en zes andere gemeenten op het gebied van misdrijven en overlast;
- ▶ een uitleg over de definitie van o.a. misdrijf en incident;
- ▶ een overzicht welke zaken de politie per categorie misdrijven/incidenten registreert;
- ▶ een overzicht van de aantallen misdrijven en incidenten 2008 van alle wijken/deelgebieden van Kampen afzonderlijk.

¹ De gebiedsscan is gebaseerd op de gebiedsscan Criminaliteit & Veiligheid en ontwikkelt door het programma Politie en Wetenschap.

2

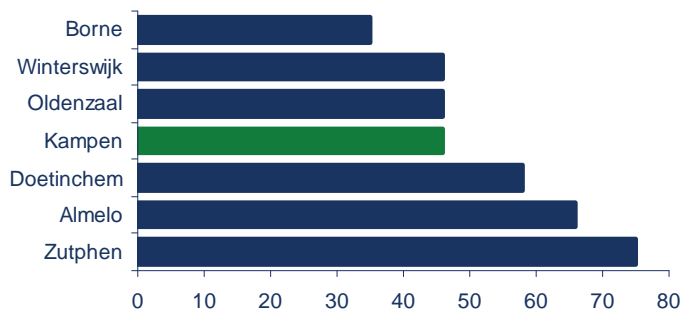
Misdrijven en incidenten

Eén van de belangrijkste indicatoren voor veiligheid is het aantal door de politie geregistreerde misdrijven en incidenten. In dit hoofdstuk worden cijfers over misdrijven en incidenten in Kampen gepresenteerd, en ze krijgen betekenis door ze te vergelijken met lokale cijfers en trends van vorige jaren. De veiligheidscijfers worden ook vergeleken met die van een aantal andere gemeenten, en dit vult het beeld van de relatieve veiligheid in Kampen aan.

2.1 Veiligheid gemeten in Kampen²

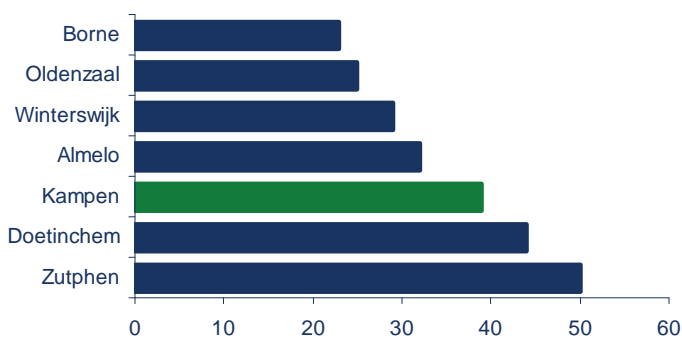
In onderstaand overzicht wordt het aantal misdrijven per 1.000 inwoners van Kampen vergeleken met zes andere gemeenten.³ In bijlage 1 zijn de absolute aantallen opgenomen waaruit af te lezen is hoeveel misdrijven en incidenten overlast de gemeente Kampen heeft in vergelijking met soortgelijke gemeenten. De gemeente Kampen heeft 46 misdrijven per 1.000 inwoners, dat is precies gemiddeld: drie gemeenten hebben meer misdrijven per 1.000 inwoners en drie gemeenten minder. Ten opzichte van 2007 heeft geen verandering plaatsgevonden: in dat jaar bedroeg het aantal misdrijven per 1.000 inwoners eveneens 46.

Aantal misdrijven per 1.000 inwoners



Kampen heeft gemiddeld 39 overlastincidenten op de 1.000 inwoners in 2008. In vergelijking met de andere gemeenten is dit bovengemiddeld. Ten opzichte van vorig jaar is de gemeente Kampen gelijk gebleven. In 2007 bedroeg het aantal overlastincidenten per 1.000 inwoners ook 39.

Aantal incidenten overlast per 1.000 inwoners



2.2 Stijgers en dalers Kampen

Er is over vier jaar gekeken hoe de verschillende vormen van misdrijven en incidenten⁴ in de gemeente zich hebben ontwikkeld. In bijgaand tabel zijn de significante stijgers (rood) en dalers (groen) weergegeven.⁵ Verderop worden voor een aantal soorten misdrijven en

² In bijlage 2 wordt omschreven wat een misdrijf of incident is.

³ De gemeenten bevinden zich in de samenwerkingsregio's Twente, Noord- en Oost-Gelderland en IJsselland. Ze zijn o.a. gekozen op basis van de mate van verstedelijking (bron: Elsevier).

⁴ In bijlage 3 is opgenomen welke items onder de misdrijven en incidenten vallen die in bovenstaande tabel zijn genoemd.

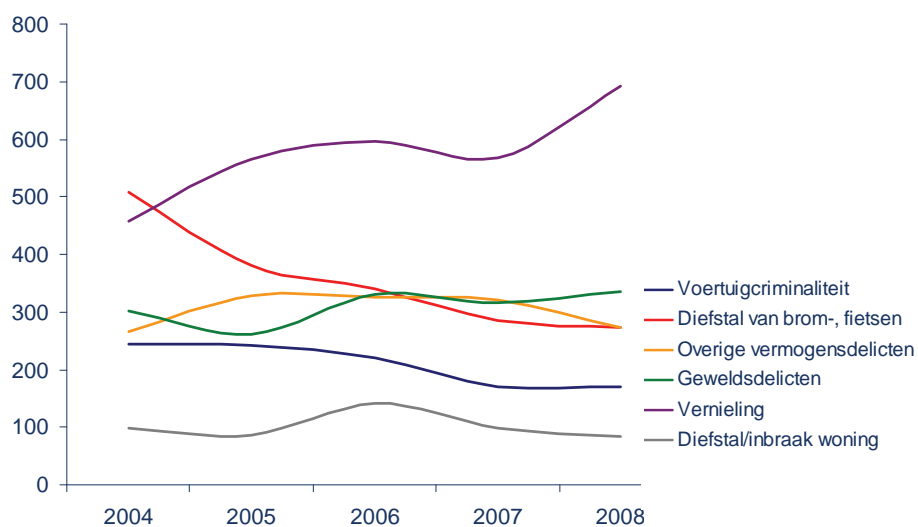
⁵ Een afwijking is significant als het aantal misdrijven in 2008 meer dan 25% hoger of lager is dan het gemiddelde van voorgaande drie jaren.

overlast op een kaart van Kampen de zogenaamde hotspots aangegeven. Daarmee wordt zichtbaar in welke wijken de criminaliteit en/of overlast voornamelijk plaatsvindt.

Misdrijven gemeente Kampen	2005	2006	2007	2008
Diefstal/inbraak woning	87	141	98	83
Voertuigcriminaliteit	243	221	169	169
Diefstal van brom-, fietsen	380	341	284	272
Diefstal/inbraak bedrijven	87	112	97	66
Winkeldiefstal	87	66	78	62
Overige vermogensdelicten	329	326	321	272
Zedendelicten	29	33	23	17
Gewelddelicten	262	331	317	335
Vernielingen ⁶	566	597	567	693
Illegale handel	117	93	86	72
Overige misdrijven	250	268	240	221
Totaal aantal misdrijven	2.437	2.529	2.280	2.262

Incidenten gemeente Kampen	2005	2006	2007	2008
Overlast	2.420	2.713	2.549	2490
Milieu	416	409	365	326
Branden	216	238	155	149
Ziekenhuisgewonden in verkeer	28	30	37	33
Doden in verkeer	5	2	3	1

Ontwikkeling aantal misdrijven van 2004-2008 op een aantal thema's



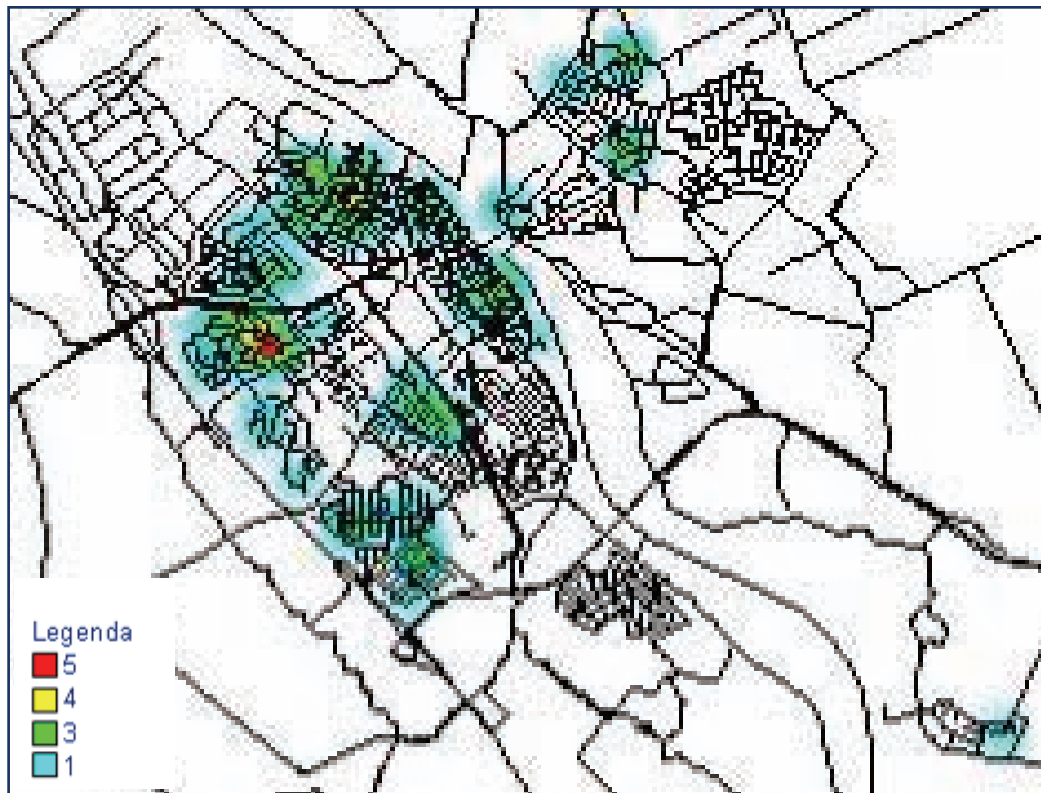
2.3 Woninginbraken

In 2008 is het aantal woninginbraken licht gedaald. De daling heeft vooral plaatsgevonden in Kampen-Centrum en in IJsselmuiden. Het grootste deel (41%) van de inbraken heeft plaatsgevonden in Kampen-West (Hagenbroek), namelijk 34 van de in totaal 83 inbraken. Aan de Bereklaauw is een hotspot zichtbaar, het betrof een aantal insluipingen in de nacht. Het is mogelijk dat dit inbrekers zijn geweest die vanaf de N50 hun slag hebben geslagen. De wijk is immers goed bereikbaar vanaf de N50.

⁶ Vernielingen (zaaksbeschadiging) is inclusief aantasting openbare orde.

Het vermoeden is dat een groot deel van de woninginbraken te wijten is aan al dan niet vastzitten van veelplegers. In een groot deel van 2008 hebben meerdere bekenden van de politie vastgezet.

In 2008 heeft het team personen aangehouden met inbrekersgereedschap. Zij hadden echter nog geen inbraken gepleegd en konden helaas niet gelinkt worden aan andere inbraken.



Hotspotkaart woninginbraken

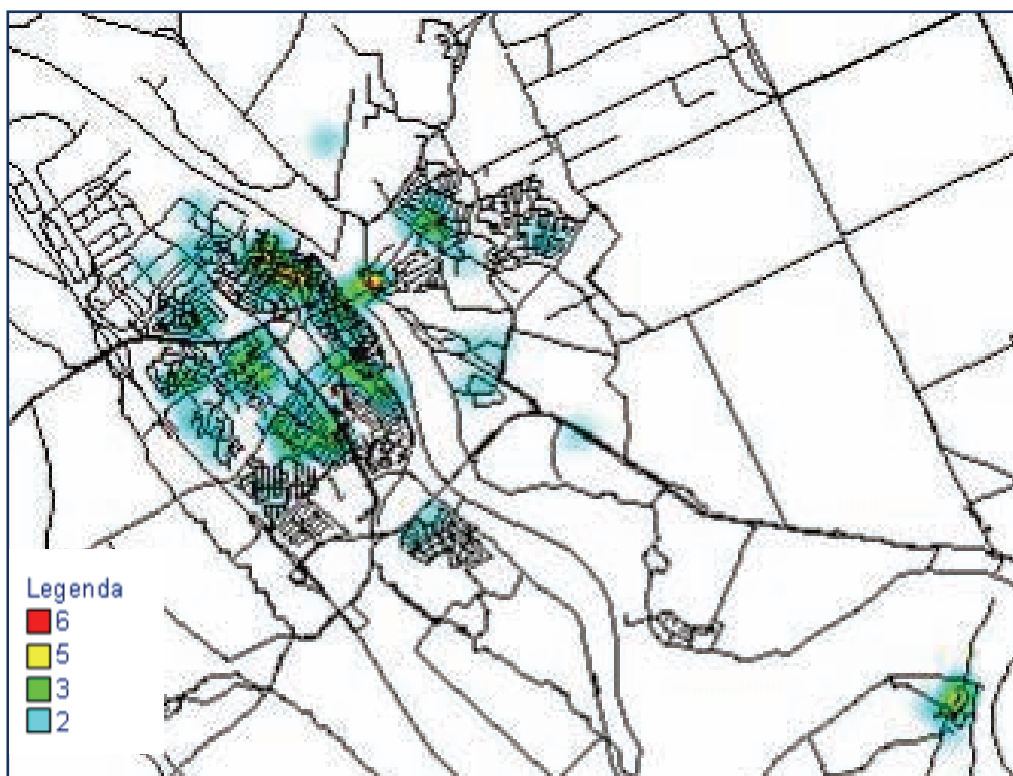
Woninginbraken door insluipingen blijven plaatsvinden. Bewoners laten deuren openstaan, waardoor het voor inbrekers eenvoudig binnenkomen is en ze snel hun slag kunnen slaan. Het is dan ook belangrijk om bewoners voor te (blijven) lichten en attent te maken op het sluiten van deuren.

2.4 Voertuigcriminaliteit

Onder voertuigcriminaliteit, of: autokraken, wordt verstaan diefstal van zaken uit auto's en andere voertuigen, maar ook het stelen van de voertuigen zelf.

Uit de cijfers blijkt dat voertuigcriminaliteit met 169 misdrijven gelijk is gebleven ten opzichte van 2007, maar dat het aantal diefstal van auto's gestegen is van 7 naar 23 in 2008.

Er is geen sprake van series van auto-inbraken, incidenteel zijn drie inbraken in een nacht gepleegd. Opvallend is de grote spreiding, namelijk door de hele stad heen, van de auto-inbraken. De inbraken zijn niet geconcentreerd op of rondom parkeerplaatsen.



Hotspotkaart voertuigcriminaliteit

Verder valt uit de hotspotkaart op te maken dat het aantal auto-inbraken in de buurt van de N50 afgenomen is. In 2007 werden nog veel auto-inbraken gepleegd in de buurt van de N50. Het team geeft aan dat de daling waarschijnlijk veroorzaakt wordt door werkzaamheden rondom de nieuwe inrichting van de N50. De op- en afrit van de afslag Kampen-Zuid is aangepakt en in 2008 was het niet eenvoudig om de weg snel af en op te rijden. Het team vermoedt dat er nauwelijks sprake is (geweest) van mobiel-banditisme, maar dat de inbraken vooral gepleegd worden door plaatselijke bewoners. Is er zichtbaar niets aanwezig in de auto, dan vindt ook geen inbraak in de auto plaats.

Omdat bekend is dat de inbraken plaatsvinden vanwege de aanwezigheid en zichtbaarheid van o.a. navigatiesystemen, is een project gestart om de auto-inbraken vanuit de preventieve sfeer aan te pakken. Doel van het project is om burgers te wijzen op het bekende 'niets erin, niets eruit'. Het is de bedoeling om in april/mei 2009 het project in Middenwetering-Cellesbroek te starten. Naast de gemeente en Stadtoezicht zijn ook de wijkverenigingen hierbij betrokken. Na de zomer zal het project in een andere wijk gestart worden.

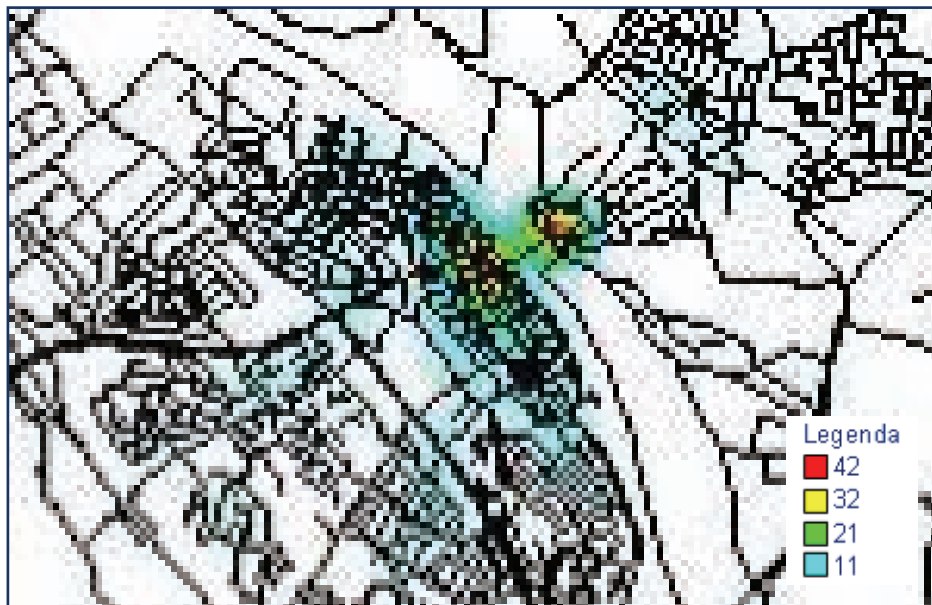
2.5 Diefstal van brommers en fietsen

Diefstal van brommers en fietsen is nagenoeg op hetzelfde niveau gebleven als vorig jaar. Van de 272 misdrijven zijn 253 gestolen fietsen (93%). Opmerkelijk is dat in het centrum van Kampen (Oudestraat), maar ook rondom het station meer fietsen zijn gestolen dan in 2007 en dat het vooral de duurdere (en nieuwere) fietsen zijn die worden gestolen.

Ongeveer twee jaar geleden is een analyse uitgevoerd op fietsendiefstal. Uit deze analyse bleek dat fietsendiefstal niet zozeer voortkwam uit het uitgaanspubliek van De Buitenwacht, maar meer door de aanwezigheid van het station en het winkelcentrum.

Verder signaleert de verzekering dat vaak in het derde jaar van een verzekering aangifte wordt gedaan van fietsendiefstal. Het vermoeden bij de verzekeringmaatschappijen is dan ook dat vaak sprake is van oplichting in plaats van diefstal.

In 2009 is het de bedoeling dat Stadstoezicht de beschikking krijgt over pda's (zakcomputers), waardoor ze tijdens fietscontroles via internet kunnen controleren of er sprake is van een gestolen fiets.



Hotspotkaart fietsendiefstal (delen van Kampen en IJsselmuiden)

De overheid heeft een plan van aanpak gemaakt gericht op de aanpak van fietsendiefstal. In deze aanpak moet de gemeente een leidende rol hebben. Binnenkort is er overleg met de gemeente over het invullen van deze rol. De preventieve aanpak van fietsendiefstal met verschillende partners heeft reeds een daling van ongeveer 50% tot gevolg gehad.

2.6 Bedrijfsinbraken

Het aantal bedrijfsinbraken is significant gedaald. De diefstal uit scholen en sportcomplexen is stabiel gebleven. De daling komt dan ook hoofdzakelijk door een grote afname van het aantal diefstal uit bedrijven. De politie kan niet direct een duidelijke verklaring geven voor deze daling.

Uit de hotspotkaart blijkt een hoge concentratie van bedrijfsinbraken in de Oudestraat. Het grootste deel hiervan is uitgaansgerelateerd.

In 2008 heeft een ramkraak bij een elektronicazaak plaatsgevonden. De daders kwamen uit Amsterdam, daar zijn ook (een deel van) de goederen teruggevonden.



Hotspotkaart diefstal af/uit bedrijf

2.7 Winkeldiefstal

Op winkeldiefstal is door de jaren heen een golvend beeld te zien in het aantal misdrijven. De politie verwacht in 2009 weer een stijging van het aantal winkeldiefstallen door het verslechterde economische klimaat.

Het merendeel van de aangiftes is afkomstig van drogisterijen. De buit is voornamelijk cosmetica. Verder zijn geen bijzonderheden te melden voor winkeldiefstal.

2.8 Zedendelicten

In 2008 zijn geen grote en/of opvallende zedenzaken geweest. De significante daling heeft onder meer te maken met het hoge aantal zedenzaken in 2006.

2.9 Geweld

Ten opzichte van voorgaande jaren is het aantal geweldsdelicten stabiel gebleven.

70% (235 van de 335) van de geweldsdelicten betrof mishandeling. Bedreiging heeft een aandeel van 28% in het totaal aantal geweldsdelicten.

Het aantal mishandelingen stijgt in de loop van de jaren langzaam. Omdat de stijging niet significant is, lijkt deze stijging niet verontrustend, maar juist door de lichte stijging door de jaren heen blijft aandacht voor dit thema noodzakelijk.

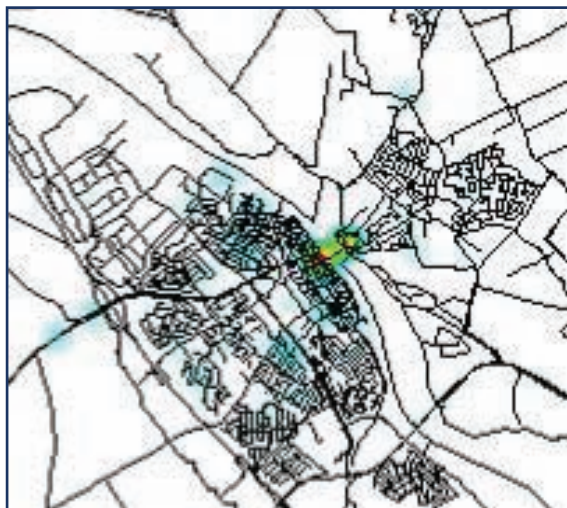
Opvallend is dat het aantal mishandelingen over het gehele werkgebied verspreid is. Er is niet direct sprake van een of meerdere hotspots. Eigenlijk kleurt de hele hotspotkaart blauw. Dit betekent dat de mishandelingen in het gehele werkgebied plaatsvinden en niet geconcentreerd zijn op bijvoorbeeld één (uitgaans)locatie. Van de politie vraagt dit dus een (tijds)investering in het hele gebied.

De politie merkt op dat er naast relationeel geweld en uitgaansgeweld veel andere soorten geweld zijn. De gedachte heerst dat jongeren elkaar opzoeken voor 'afrekeningen' en dat het steeds meer gemeengoed wordt om door middel van geweld iets te bepraten. Ook ligt de lat om aangifte te doen lager. Gevoelsmatig werd vroeger minder snel aangifte gedaan,

men nam genoeg met een vechtpartij en ging daarna 'zijns weegs'.

Wellicht dat als al het beleid op alcoholmatiging echt gaat werken, dat ook het gebruik van geweld minder wordt. Alcohol is bijna altijd de aanleiding tot geweld.

Hotspotkaart mishandeling (deel)



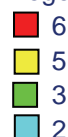
Legenda



Hotspotkaart relationeel geweld (deel)



Legenda



Geweld tegen politiemensen

Een zorgelijke ontwikkeling is dat in het werkgebied van Kampen veel geweld richting politiemedewerkers wordt gebruikt en dat dit aantal stijgt⁷. In vergelijking met de regio is Kampen een (negatieve) uitschieter: er wordt vooral fysiek geweld gebruikt richting politiemedewerkers. Politie IJsselland accepteert geen agressief en gewelddadig gedrag tegen haar medewerkers. Dit betekent dat proces verbaal wordt opgemaakt als een politiemedewerker wordt beledigd of bedreigd of als fysiek geweld wordt gebruikt. Voor team Kampen is het tegengaan van geweld tegen politiemedewerkers een speerpunt in 2009.

In 2008 is hebben dertig medewerkers aangifte gedaan van geweld tegen hen. In zes gevallen was daadwerkelijk sprake van mishandeling. In twaalf gevallen was sprake van bedreiging van politiemedewerkers. Zeventien politiemedewerkers van politieteam Kampen aangifte gedaan van belediging.

In veel gevallen is gelijktijdig aangifte gedaan van meerdere feiten (bijvoorbeeld van belediging, bedreiging, verzet met geweld en/of mishandeling).

2.10 Vernielingen

Het aantal misdrijven op het gebied van vernielingen en aantasting openbare orde is met 22% gestegen. Dit is net niet significant gestegen ten opzichte van de voorgaande jaren. De

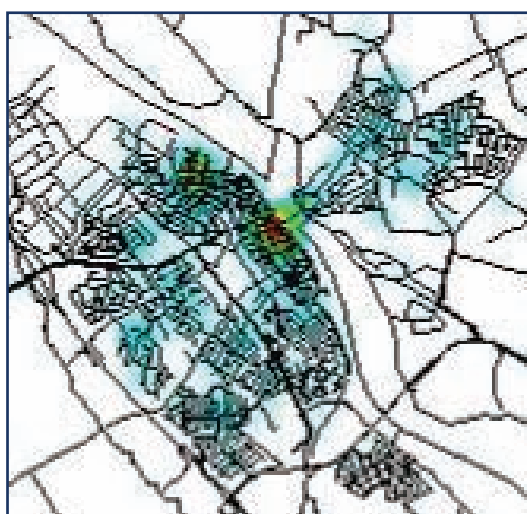
⁷ Vanwege verschillende manieren van registreren is een vergelijking met 2007 (of eerder) niet mogelijk.

misdrijven op dit onderdeel bestaan voor 58% uit het item 'overige vernielingen/beschadiging'⁸ (399 van de 693 misdrijven). Deze 'overige vernielingen' zijn wel significant gestegen: zijn in 2005 nog 280 vernielingen gepleegd, in 2008 zijn dit al 399 vernielingen.

Internetaangifte is volgens het politieteam de belangrijkste oorzaak voor de stijging van misdrijven op het gebied van vernielingen. Het doen van aangifte is relatief eenvoudig geworden.

De vernielingen vinden voornamelijk plaats in en rondom de Oudestraat. De vernielingen in het centrum komen voornamelijk door geweld en overlast rondom het uitgaan. Vooral het straatmeubilair moet het ontgelden. De gemeente doet via internet regelmatig aangifte.

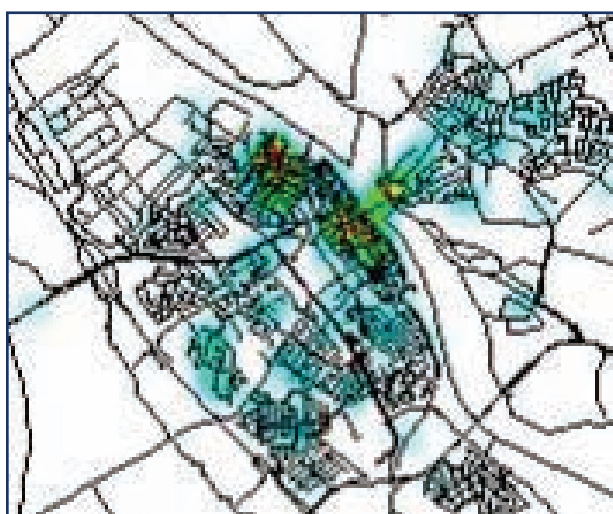
Hotspotkaart vernieling (deel)



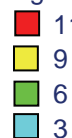
Legenda



Hotspotkaart vernieling van auto's (deel)



Legenda



De vernieling van auto's neemt eveneens een groot aandeel in van bijna 29% (198 vernieling auto t.o.v. 693 misdrijven totaal). Vooral in Kampen-Noord zijn relatief veel auto's vernield. Dit komt voornamelijk door de smalle straatjes in het gebied en doordat er slecht geparkeerd wordt.

Het aantal misdrijven op het gebied van graffiti is fors gestegen: in 2007 waren er 10 misdrijven en in 2008 zijn 27 misdrijven met graffiti gepleegd. Het betreft hier vooral het spuiten van graffiti op en onder de stadsbrug. Daarnaast is het hogere aantal te verklaren doordat in 2008 een serie bekrassingen van huizen is gepleegd.

⁸ 'Overige vernielingen' zijn de vernielingen die niet te scharen zijn onder vernielingen van auto's, middelen openbaar vervoer, aan openbare gebouwen, dierenmishandeling, graffiti, vandalisme/baldadigheid.

2.11 Illegale handel

Onder illegale handel wordt verstaan: drugshandel (soft- en harddrugs), wapenhandel, mensensmokkel en fraude.

	2005	2006	2007	2008
Illegale handel	117	93	87	72
Drugshandel	25	26	15	15
Wapenhandel	9	13	6	9
Mensensmokkel	0	0	0	0
Fraude	3	54	66	48

Vanaf 2005 is het aantal misdrijven met betrekking tot illegale handel gedaald. De grootste daling heeft plaatsgevonden op het onderdeel fraude (veelal fraude via internet). Ook op drugshandel is een dalende trend te zien. Dit betreft hoofdzakelijk de eigen opsporing van de politie. Het is de bedoeling dat de politie in 2009 investeert in de aanpak van drugshandel.

2.12 Overige misdrijven

Het merendeel van de overige misdrijven betreft 'artikel 8': het rijden onder invloed (106 van de 251 misdrijven). De hoogte van dit aantal is inherent aan het aantal uitgevoerde controles.

3

Overlast

Onder de noemer 'overlast' vallen allerlei zaken waar bewoners zich aan ergeren of last van ondervinden. Rondhangende jongeren die zich misdragen tegenover voorbijgangers, rotzooi op straat maken en met brommers over trottoirs crossen. Uitgaanspubliek dat ver na middernacht mensen uit de slaap houdt, her en der vernielingen aanricht, in portieken plast en af en toe openlijk geweld pleegt. Ook kan men overlast ondervinden van het verkeer, van evenementen, of van mensen die in de buurt onaangepast gedrag vertonen. In dit hoofdstuk wordt ingegaan op de verschillende vormen van overlast in Kampen.

Overlast, deels objectief, deels subjectief

Sommige vormen van overlast zijn objectief vast te stellen. Bij vernielingen, duidelijke intimidatie, veel rommel of lawaai, is overlast duidelijk te constateren. Maar overlast is ook persoonlijk gekleurd (subjectief). De ene mens is wat gemakkelijker en toleranter dan de andere en ergert zich dan minder snel aan allerlei zaken. Ook de wijze waarop bewoners omgaan met overlast verschilt. Soms zullen bewoners er onmiddellijk op afstappen om zelf te proberen de zaken op te lossen. Anderen zullen bij overlast eerder de politie bellen. De politie neemt elke melding van overlast serieus.

Het totaal aantal overlastincidenten is licht gedaald ten opzicht van de twee voorgaande jaren. De grootste onderdelen van de 2.490 overlastincidenten zijn:

- ▶ verkeersoverlast (29%)
- ▶ burengerucht (23%)
- ▶ overlast algemeen (o.a. geluidsoverlast, jeugdoverlast, overlast gestoorde en overig) (42%)

Ontwikkeling incidenten overlast van 2004-2008



3.1 Uitgaansgerelateerde overlast

Uitgaansoverlast vindt vooral en nog steeds plaats in de binnenstad (Oudestraat) en het Stationsplein (De Buitenwacht). Het regionale uitgaanscentrum 't Haasje trekt steeds meer publiek, maar ligt afgelegen en kent nauwelijks omliggende buurtbewoners. De overlast is hierdoor nagenoeg nihil.

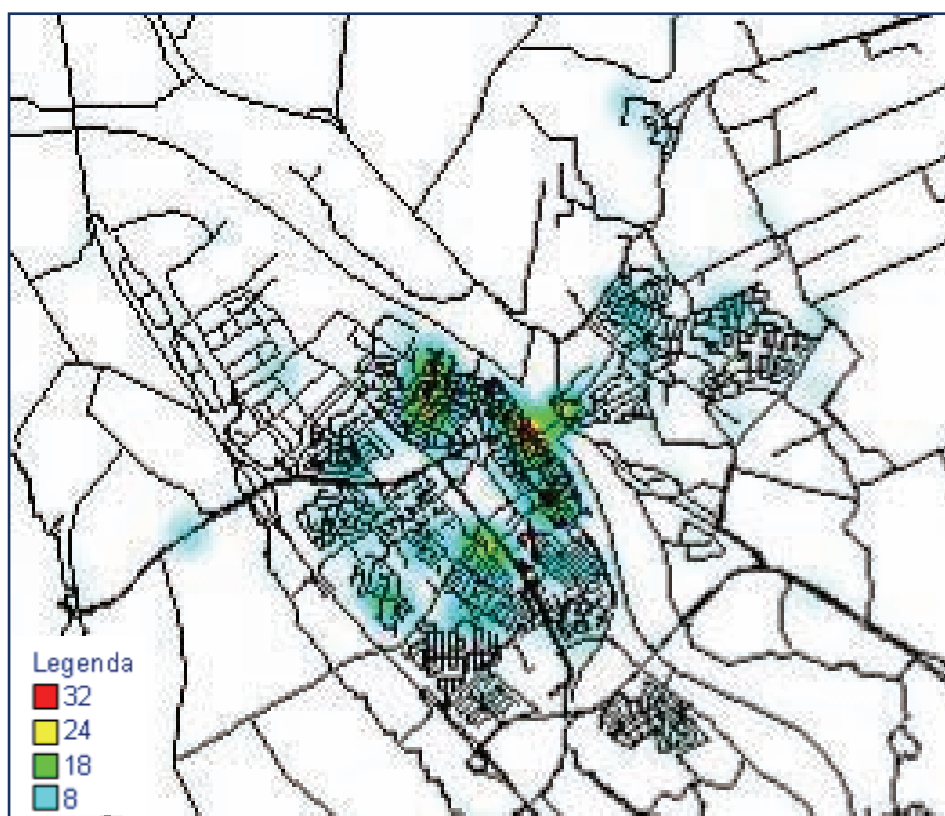
Een positieve ontwikkeling is de politie-inzet door middel van bikers. Zij zijn snel aanwezig in de binnenstad en kunnen snel ingrijpen. De overlast kan hierdoor beperkt worden. De meeste problemen staan rondom de sluitingstijden. Het uitgaanspubliek verplaatst zich dan naar de shoarma- en patattenten, omdat zij nog wel open zijn in tegenstelling tot de kroegen en discotheken. In 2009 zal de inzet van bikers verder geprofessionaliseerd worden.

De politie signaleert dat het rookverbod voor meer overlast zorgt. Door het rookverbod in de horeca wordt nu buiten gerookt. Daardoor is meer uitgaanspubliek op straat en dat is inherent aan meer geluid op straat. Daarnaast is er meer publiek op straat op het moment dat de politie moet optreden en dit zorgt in sommige gevallen voor problemen. In elk geval is het zo dat het uitgaanspubliek sneller geneigd is zich met het optreden te bemoeien nu ze zich toch al op straat bevinden.

3.2 Burengerucht

Het aantal overlastincidenten met betrekking tot burengerucht is gedaald van 619 meldingen in 2007 naar 518 in 2008. Het aantal incidenten is in Kampen-Noord significant gedaald van 179 naar 136 incidenten. Dit komt door de herinrichting van de wijk.

De politie is tevreden over de tijdelijke opvang van dak- en thuislozen aan de Rondweg. Hoewel de locatie wekelijks voor overlast zorgt, is het overzichtelijker. De overlast vindt immers op één locatie plaats en niet op allerlei verschillende locaties in de stad.



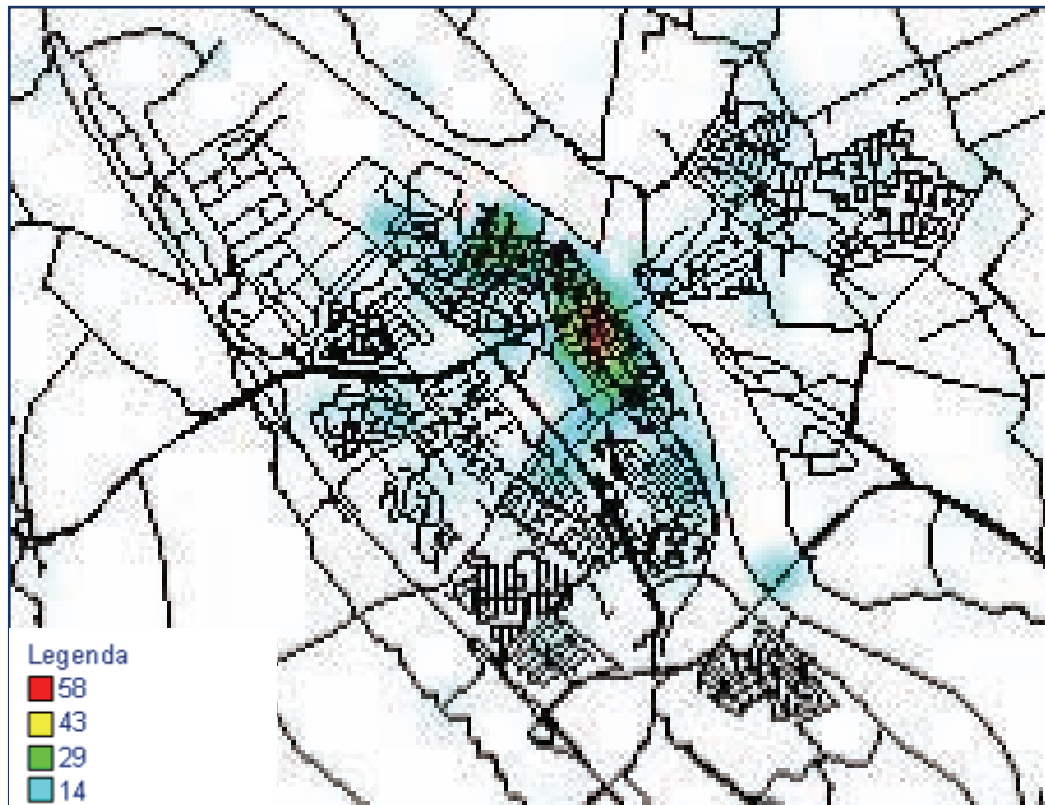
Hotspotkaart burengerucht (Kampen en IJsselmuiden)

3.3 Verkeersoverlast

Het aantal verkeersincidenten met betrekking tot parkeren is fors gestegen. Verkeersoverlast betreft 29% van het totaal aantal overlastincidenten (722 incidenten). Van de 722 incidenten zijn 503 incidenten (70%) parkeerproblemen. Dit aantal is significant gestegen ten opzichte van voorgaande jaren. In 2007 bedroeg het aantal incidenten op het gebied van parkeerproblematiek 430 incidenten.

Het team constateert dat door politieoptreden de burgers meer meldingen maken. Als de burgers zien dat de politie daadwerkelijk optreedt, zullen zij ook meer meldingen doen: er wordt immers wat gedaan met hun meldingen.

In het gebied van Kampen-Noord is ook een significante stijging op parkeerproblematiek meetbaar. In 2005 waren er slechts 55 incidenten, in 2008 zijn het 119 incidenten. De reden voor het grote aantal incidenten in 2008 is dat de politie veelvuldig is gaan bekeuren in de wijk(en). Begin 2008 is gewaarschuwd bij het zien van parkeerovertradingen, uiteindelijk is overgegaan tot bekeuren. Het effect is direct zichtbaar en meetbaar: burgers zien dat de politie bekeurt en bellen wanneer zij een overtrading zien.



Hotspotkaart verkeersoverlast (Kampen en IJsselmuiden)

Eind 2008 is een adviesnota geschreven naar aanleiding van de problematiek rondom het eenrichtingsverkeer op de IJsselkade benedenstrooms.⁹ De gemeente heeft de concrete aanbevelingen uit het rapport ontvangen. Het doel is om het aantal gevallen van 'handelen in strijd met een geslotenverklaring' terug te dringen.

⁹ Politie IJsselland (2008), *Adviesnota oktober 2008; eenrichtingsverkeer IJsselkade benedenstrooms en de Buitenkade.*

4

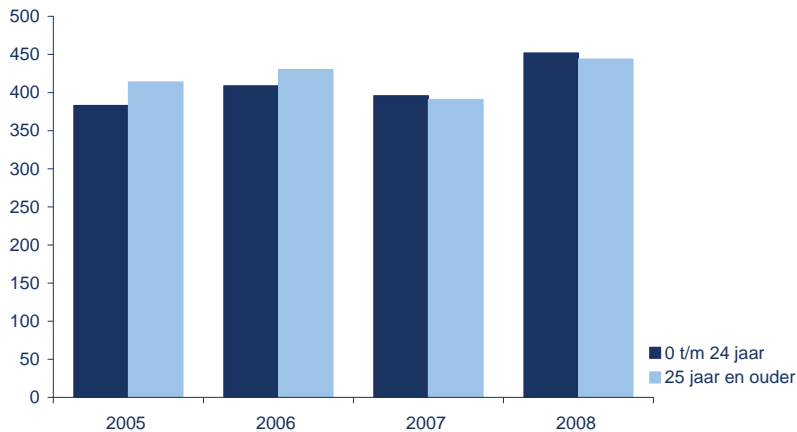
Groepen

Het politieteam heeft te maken met verschillende soorten groepen personen die veel tijd en aandacht vragen in het politiewerk. In dit hoofdstuk wordt toegelicht: het aantal verdachten dat is gehoord door het team, de veelplegers, de vaste klanten en de jeugdgroepen.

4.1 Gehoorde verdachten

Jaarlijks wordt een groot aantal mensen als verdachte gehoord. Dit gebeurt wanneer de politie serieuze aanwijzingen heeft dat iemand zich heeft schuldig gemaakt aan een misdrijf. In 2008 zijn 896 mensen als verdachte gehoord. In vergelijking met 2007 is het aantal met 14% gestegen (in 2007 zijn totaal 785 verdachten gehoord). Een deel van de gehoorde verdachten is slechts eenmaal in beeld geweest, maar sommige personen zijn meerdere malen als verdachte gehoord.

Gehoorde verdachten per leeftijdscategorie



Opvallend is dat 50% van het totaal aantal gehoorde verdachten jonger is dan 25 jaar. Dit percentage is in de afgelopen jaren licht gestegen (in 2005 48%), maar ten opzichte van 2007 is het stabiel gebleven.

In 2008 zijn 452 jongeren gehoord als verdachte, eveneens een stijging van 14% ten opzichte van 2007 (toen zijn 396 jeugdige verdachten gehoord).

4.2 Vaste klanten

Voor Kampen is een overzicht gemaakt van zogenoemde 'vaste klanten'. Deze mensen komen keer op keer met de politie in aanraking. Een vaste klant wordt gedefinieerd als 'iemand die het afgelopen jaar minimaal 5x als verdachte of betrokkene in BPS staat geregistreerd'. Vooralsnog heeft dat zich niet (vaak) vertaald in een veroordeling. Ze hebben nog (bijna) geen antecedenten opgebouwd waarmee ze in aanmerking komen voor de status 'veelpleger'. Deze vaste klanten zijn op de een of andere manier altijd in de buurt bij problemen of overlast. Het is een groep waar niet alleen de politie veel last van heeft. Ook de ketenpartners kennen zo hun 'vaste klanten'.

In de gemeente Kampen wonen 230 vaste klanten van de politie. Vorig jaar had Kampen 188 vaste klanten¹⁰. De lijst wordt aangevoerd door een persoon die maar liefst 68 keer voorkomt in het bedrijfsprocessensysteem, waarvan 18 maal geregistreerd als verdachte. In totaal heeft het team Kampen het afgelopen jaar 2.129 keer contact gehad met de groep

¹⁰ N.B. hiermee is niet gezegd dat de aanpak van vorig jaar niet effectief is geweest. Omdat het niet bekend is of de personen van 2007 in 2008 opnieuw op de lijst staan, en zo ja voor hoeveel politiecontactmomenten zij verantwoordelijk zijn. De politie hoopt in de toekomst wel deze vergelijking te kunnen maken.

van 230 vaste klanten. Vorig jaar heeft het team 1.623 keer contact gehad met de groep van 188 vaste klanten. Dit betekent een forse toename voor het team van het aantal vaste klanten, maar ook van het totale aantal contacten. Zowel in absolute aantallen als relatief: in 2008 had het team gemiddeld 9,3 keer contact per vaste klant tegenover 8,6 contacten per vaste klant in 2007.

Vaste klanten in Kampen¹¹	2007	2008
Totaal aantal vaste klanten	188	230
Totaal aantal contacten met de politie	1.623	2.129
Totaal aantal overlastincidenten	468	581
Notoire overlastplegers	28	35
Aantal overlastincidenten notoire overlastplegers	225	268

Notoire overlastplegers

Van de 230 vaste klanten zijn 35 te typeren als notoire overlastplegers. Dat wil zeggen dat deze personen minimaal 5x in BPS geregistreerd staan als betrokken bij een overlastincident. De groep van 230 vaste klanten is in totaal 581 keer betrokken bij een overlast incident. De groep van 35 notoire overlastplegers uit de groep vaste klanten is 268 keer betrokken geweest bij overlastincidenten. Dat wil zeggen dat 46% van de overlastincidenten te relateren is aan de groep notoire overlastplegers. Het gericht aanpakken van de groep notoire overlastplegers kan de politie, de partners in veiligheid en de buurt een hoop werk en ergernis besparen.

Aanpak

In de gemeente Kampen is het overleg moeilijk plaatsbaren of kortweg 'Bomp-overleg' ingesteld. Dit multidisciplinaire overleg richt zich op de meeste overlastplegers, vaste klanten en veelplegers. Het Bomp-overleg is erg effectief omdat diverse partners, waaronder ook de politie, informatie uitwisselen om een adequate aanpak te realiseren.

4.3 Veelplegers

De groep veelplegers is een kleine groep die verantwoordelijk is voor een behoorlijk deel van de criminaliteit. Iemand is veelpleger als hij meer dan tien antecedenten heeft, waarvan minstens een in het laatste jaar. De praktijk is dat iemand die voldoet aan de gestelde 'ondergrens' van elf antecedenten in werkelijkheid een veelvoud hiervan heeft gepleegd. Het is de groep die justitie handenvol werk en de samenleving veel schade en overlast bezorgt. Door deze groep in beeld te brengen én aansluitend aan te pakken, zet men een serieuze stap in het terugdringen van de criminaliteit.

Twaalf veelplegers

In de gemeente Kampen woonden per 1 januari 2008 in totaal twaalf zeer actieve veelplegers. Het politieteam Kampen neemt ieder half jaar de lijst met veelplegers door op mogelijke veranderingen. In de eerste plaats wordt dan gekeken of er door verhuizingen veelplegers zijn vertrokken of in het gebied zijn komen wonen. Hoe eerder men van de

¹¹ Omdat in 2007 de definitie van vaste klant is aangepast, is alleen een vergelijking gemaakt met 2007 en niet met voorgaande jaren.

komst van een veelpleger op de hoogte is, hoe adequater men een veelpleger in de gaten kan houden. Een deel van de veelplegers woont in de gemeente Kampen, maar hebben hun 'werkgebied' in omliggende plaatsen.

Aanpak

Veelplegers krijgen speciale aandacht. De namen en de daarbij horende gezichten zijn bij de wijkagenten bekend. In de briefing van het team komen de veelplegers geregeld aan de orde om alert te zijn en te blijven op deze personen.

De twaalf zeer actieve veelplegers zijn gekoppeld aan specifieke agenten (daderagenten). Met het Openbaar Ministerie zijn afspraken gemaakt over een strikt vervolgingsbeleid. Het streven is deze personen zo lang mogelijk veroordeeld te krijgen en daarmee 'van de straat te houden'. Meest vergaand daarbij is plaatsing voor de duur van twee jaar in een ISD (Inrichting voor Stelselmatige Daders). De veelplegers weten en voelen ook dat ze in de gaten worden gehouden. Bij sommige veelplegers heeft deze werkwijze daadwerkelijk effect en plegen ze minder misdrijven.

Een korte schets

Binnen de groep veelplegers is een groot deel als verslaafd of alcoholist te typeren. Ze zijn veelal bekend bij de instanties en hulpverlening. Deze groep maakt zich schuldig aan kleinere vermogensdelicten zoals inbraken. Verder komen ze met de politie in aanraking als ze overlast veroorzaken (openbare orde). Enkele veelplegers kunnen worden getypeerd als psychisch gestoord. Deze groep maakt zich ook schuldig aan (ernstige) geweldsmisdrijven. Het grootste deel van de veelplegers komt uit een crimineel milieu. In dit milieu vormt criminaliteit een reguliere bron van inkomsten (inbraken, oplichting, heling, etc). Hiertoe behoren vaak ook de veelplegers die zich schuldig maken aan geweldpleging (waaronder huiselijk geweld). Bij deze groep komt tevens het beeld naar voren van gewelddadig gedrag onder invloed van alcohol.

4.4 Jeugdgroepen

Ook het afgelopen jaar zijn de jeugdgroepen in IJsselland in beeld gebracht. Het team Kampen heeft vijf jeugdgroepen in beeld gebracht met de methodiek. Dit is gedaan met behulp van de 'shortlist groepsriminaliteit'. Door middel van deze shortlist hebben de wijkagenten en/of jeugdagenten de probleemgroepen in beeld gebracht. Achterliggende gedachte van het inzichtelijk maken van deze groepen is, dat het de mogelijkheid biedt voor instanties of organisaties om gericht een aanpak te ontwikkelen voor de probleemgroep (of individuen binnen deze groep). In de shortlist worden de volgende vragen beantwoord:

- ▶ waar is de groep actief?
- ▶ wat zijn de kenmerken van de groep (zoals omvang, samenstelling)?
- ▶ wat is het karakter van de groep als het gaat om het openbare orde en criminaliteitspatroon?
- ▶ om wat voor type groep het gaat (hinderlijk, overlastgevend of crimineel)?

Het plantsoen

Het politieteam is veel tijd kwijt aan de (jeugd)groepen die zich ophouden in het plantsoen. Een deel van deze jongeren hebben thuis problemen. Ze herkennen zich in elkaar en

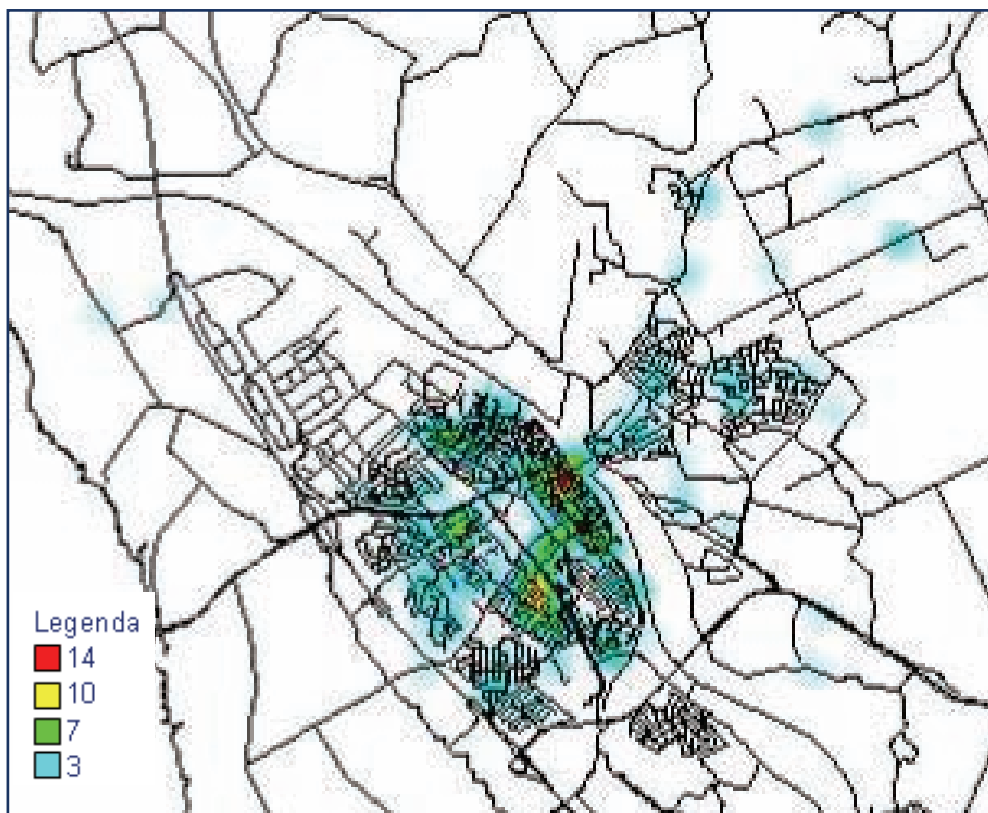
trekken daarom naar elkaar toe. Aan de andere kant heeft dit in een aantal gevallen een positieve invloed, doordat ze elkaar stimuleren.

De jeugd in de groep in het plantsoen gebruikt geregeld drugs en/of alcohol. Vooral op vrijdag- en zaterdagavond wordt door de jeugd 'voorgedronken'. Een deel van de jongeren pleegt (veel voorkomende) criminaliteit, zoals diefstal en openlijke geweldpleging.

Voor deze jeugdgroep is (samen met ketenpartners) een plan van aanpak gemaakt in de werkgroep 'Investeren in Contact'. Afhankelijk van de problematiek wordt de jeugd individueel of als geheel benaderd. De individuele problematiek wordt ook ingebracht en besproken in het JHT (Jeugd Hulp Team). Het uitvoeren van het plan van aanpak moet gaan leiden tot het verminderen van de problematiek. Indicatoren zijn o.a. het alcohol- en drugsgebruik en gebruik van geweld.

In de jeugdgroepen vinden veel wisselingen plaats. Het is daarom ook belangrijk dat politie en partners aanwezig zijn op de juiste momenten (hoofdzakelijk op vrijdag- en zaterdagavond) en contact blijven houden met de jeugdgroepen.

De politie mist in de aanpak een straathoekwerker. Deze kan goed inspelen op de problematiek in de groepen en ook aanwezig zijn op de momenten dat het nodig is. Een straathoekwerker is in staat om een groep strak te begeleiden. Dat heeft vooral de groep in het plantsoen hard nodig.



Hotspotkaart overlant van/door jeugd (Kampen en IJsselmuiden)

Keten

De politie heeft met een aantal keten geregeld bemoeienis. Over het algemeen zijn de contacten goed en is de jeugd benaderbaar. Deze jeugd zorgt in de omgeving van de keten

niet voor grote problemen. Onderling is er geen sprake van rivaliteit, maar hebben de keten wel eens strubbelingen. Het enige grote probleem is het hoge drankgebruik. De leeftijdscategorie verschilt per keet.

De politie zal voornamelijk als verlengstuk fungeren bij het beleid dat bij de gemeente in ontwikkeling is.

Aanpak

In het afgelopen jaar is veel geïnvesteerd in de jeugdaanpak. De politie heeft bijvoorbeeld tijdens surveillances extra aandacht besteed aan bepaalde locaties. Door de extra aandacht is de overlast op deze locaties vrijwel niet meer aanwezig. Ook zijn bij jongeren, waar problemen zijn (te verwachten), huisbezoeken afgelegd.

Daarnaast is door de aanpak van oud en nieuw het contact met de jeugd verbeterd.

De coördinatie met ketenpartners gebeurt in de werkgroep "Investeren in Contact". Dit blijft een belangrijk overleg, waarbij de politie het wenselijk vindt dat de gemeente aansluit. In de werkgroep is o.a. de werkwijze m.b.t. rivaliserende groepen structureel opgepakt. Ook is in de werkgroep geïnvesteerd in de contacten met zowel autochtone groepen, allochtone groepen, gecombineerde groepen en de meiden die in de groepen aanwezig zijn. De aanwezige problematiek is inzichtelijk en de groepen zijn bekend. Gericht op de toekomst wordt actie ondernomen.

5

Aandachtspunten

In iedere gebiedsscan geven de politieteams de belangrijkste lokale veiligheidspunten aan die de komende tijd inzet van de politie en de veiligheidspartners vragen. Deze punten c.q. thema's worden bepaald door de informatie die de teamleden binnenbrengen over hun werkgebied en de bewoners, gekoppeld aan informatie en analyses uit de politiesystemen.

In Kampen voert de politie voor 2009 Drugs, Jeugd en Handhaving & Preventie als aandachtsthema's op.

Het politieteam Kampen had vier aandachtspunten geformuleerd in de gebiedsscan die in 2008 is uitgevoerd. Een deel van deze thema's blijft gelden als aandachtspunt, maar zijn verder of op een andere manier uitgediept. Waar mogelijk is extra informatie verzameld over personen of probleemgroepen, aard en omvang van de overlast en/of criminaliteit, 'hot spots' en – wat belangrijker is – mogelijke oorzaken en achtergronden.

De laatste stap is dat deze prioriteiten worden voorgelegd aan de gemeente en andere partners. De gemeente kan vanuit haar verantwoordelijkheid voor veiligheid de partijen om de tafel zetten die gezamenlijk de aanpak voor hun rekening nemen.

5.1 Drugs

De politie handhaaft het drugsbeleid, zoals dat door haar gezagspartners is en wordt vastgesteld. De procesmanager Alcohol en Drugs van de gemeente zal intensief met partners gaan samenwerken teneinde het zicht op drugsgebruik in de gemeente te verbeteren. Vanuit de politie zullen de taakveldchefs Opsporing en Handhaving regelmatig overleg voeren met deze manager en de informatie indien mogelijk ook snel en daadkrachtig uitzetten binnen de politie. Daarbij zal de politie de handel en gebruik van drugs proberen terug te dringen en te ontmoedigen.

5.2 Jeugd

In alle voorgaande gebiedsscans is Jeugd als aandachtsthema opgevoerd. Ook dit jaar is jeugd een belangrijk aandachtsgebied van het politieteam Kampen. Op het gebied van jeugd heeft de politie een belangrijke taak in handhaving, signalering en advisering. Jeugd blijft de aandacht vragen van politie en partners.

Voor meer informatie en aandachtspunten zie paragraaf 4.4. Jeugdgroepen.

5.3 Handhaving en preventie

Uitgaansgeweld

De politie constateert nog steeds dat veel problemen kunnen worden voorkomen door het opstellen en naleven van handhavingsbepalingen ten aanzien van de vergunningverleningen. Binnen Kampen is nauwelijks sprake geweest van de handhaving van vergunningbepalingen. Ondernemers dienen een exploitatievergunning te hebben om binnen Kampen een gelegenheid te kunnen openstellen. Of de bepalingen uit de vergunningen worden nageleefd wordt echter nog onvoldoende gecontroleerd. Daarnaast heeft het geweldsbeeld geleid tot het opnemen van cameratoezicht op de twee hotspots (Oudestraat en Stationsplein) in de perspectiefnota 2009 van de gemeente Kampen.

De politie constateert dat de aanwezigheid van camera's rondom oud en nieuw effect heeft gehad. Camera's hebben een preventieve werking en kunnen helpen bij het oplossen van misdrijven zoals geweld tegen personen en/of goederen. Samen met de gemeente wil het team dan ook kijken naar de haalbaarheid en mogelijkheid van het plaatsen van camera's op de hotspots die het team signaleert. Een belangrijke kanttekening hierbij is dat uit ervaring in andere plaatsen blijkt dat de beelden van camera's minimale bewijslast oplevert en dat de inzet van camera's ertoe kan leiden dat de vernielingen zich verplaatsen naar

plekken waar geen camera's aanwezig zijn. Het is dan ook niet dé oplossing in de strijd tegen uitgaansgeweld en –overlast, het is slechts een hulpmiddel.

Preventie

Op bepaalde gebieden zoals woninginbraken, fietsendiefstal, auto-inbraken en winkeldiefstal is het belangrijk om burgers en bedrijven te attenderen op het voorkomen van misdrijven.

Uit deze gebiedsscan blijkt dat woninginbraken nog steeds plaatsvinden door insluipingen. Burgers sluiten hun huizen niet (goed) af, waardoor het voor inbrekers gemakkelijk is binnen te komen.

Bij auto-inbraken is het vergelijkbaar: burgers laten in de auto zichtbaar spullen achter. Auto-inbrekers letten hier scherp op en zullen alleen inbreken wanneer ze deze spullen zien liggen. Is niets te zien, dan zal de auto 'worden overgeslagen'.

Voor zowel woninginbraken als auto-inbraken geldt dat het effect heeft om burgers te waarschuwen. Burgers waarderen dit ook. De politie heeft al geïnvesteerd in preventieve maatregelen en plannen. De politie roept de gemeente op om aan te sluiten bij het nemen van maatregelen en het waarschuwen van de burgers. Het politieteam hoopt dat de gemeente haar leidende en coördinerende rol oppakt.

In de strijd tegen fietsendiefstal zijn in het afgelopen jaar op landelijk niveau acties ondernomen. In deze plannen wordt aan de gemeente een leidende rol toebedeeld. Om de daling van het aantal fietsendiefstallen door te zetten, zal de gemeente haar rol (die de minister haar heeft toebedeeld) moeten oppakken.

6

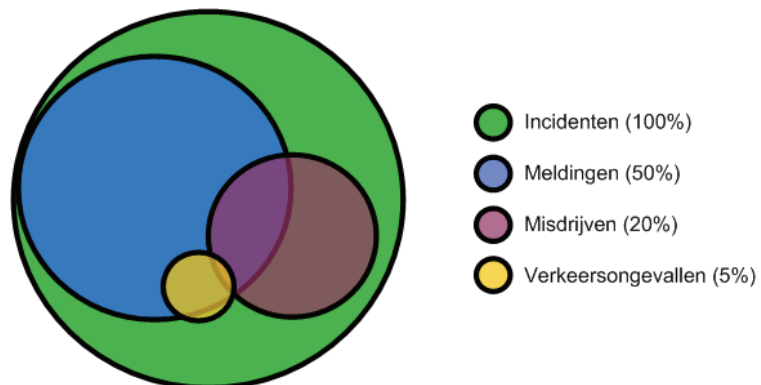
Bijlagen

Bijlage 1 Benchmark misdrijven/overlast gemeenten (2008)

Gemeenten	Misdrijven per 1.000 inwoners		Misdrijven		Inwoneraantal	
	2007	2008	2007	2008	2007	2008
Zutphen	71	75	3.308	3.499	46.635	46.762
Almelo	68	66	4.908	4.742	72.096	72.287
Doetinchem	65	58	3.670	3.276	56.238	56.253
Kampen	46	46	2.292	2.268	49.359	49.385
Oldenzaal	49	46	1.524	1.438	31.416	31.584
Winterswijk	46	46	1.356	1.338	29.249	29.182
Borne	33	35	681	719	20.521	20.765

Gemeenten	Incidenten overlast per 1.000 inwoners		Incidenten		Inwoneraantal	
	2007	2008	2007	2008	2007	2008
Zutphen	50	50	2.355	2.325	46.635	46.762
Doetinchem	40	44	2.262	2.469	56.238	56.253
Kampen	39	39	1.927	1.913	49.359	49.385
Almelo	36	32	2.577	2.349	72.096	72.287
Winterswijk	32	29	947	856	29.249	29.182
Oldenzaal	29	25	912	802	31.416	31.584
Borne	24	23	502	482	20.521	20.765

Bijlage 2 Toelichting op misdrijven en incidenten



Incidenten

Het aantal opgestarte processen binnen het bronsysteem van de politie geeft het aantal incidenten weer. Dit kan bijvoorbeeld gaan om meldingen van burgers, een aangifte of strafbare gedragingen die de politie zelf constateert en registreert.

Meldingen

Meldingen zijn de niet spoedeisende hulpaanvragen die binnenkomen bij de meldkamer van de politie. Het aantal meldingen zegt niets over wat er verder gebeurt met deze meldingen, het geeft alleen aan hoeveel niet spoedeisende hulpaanvragen er bij de politie binnenkomen.

Opgenomen aangifte

Een aangifte betreft een voorval waarbij een persoon aangifte heeft gedaan van een strafbaar feit. In het algemeen zijn het strafbare feiten met een (direct aanwijsbaar) slachtoffer, bijvoorbeeld straatroof of diefstal.

Misdrijf

Niet in alle gevallen wordt echter aangifte gedaan. Bijvoorbeeld: iemand wordt bij een alcoholcontrole dronken achter het stuur aangetroffen. Er wordt dan een strafbaar feit begaan, maar de beschonken chauffeur zal daar zelf geen aangifte van doen. In zo'n geval spreken we van een misdrijf. Meer voorbeelden van misdrijven zijn: drugshandel, moord/doodslag en alcoholmisdrijven.

De definitie van een misdrijf is een strafbare gedraging of het nalaten van iets dat door de wetgevers als misdrijf is aangemerkt. In het bronsysteem gaat het dan om de optelling van het aantal opgenomen aangiftes, incidenten met een verdachte of slachtoffer of incidenten van een dusdanige zwaarte dat het ook een misdrijf is.

Bijlage 3 Algemeen overzicht misdrijven en incidenten

Categorie-indeling Gebiedsscan	
	Soorten misdrijven per categorie
Diefstal/inbraak woning	Diefstal/inbraak woning
Voertuigcriminaliteit	Diefstal uit/vanaf en van motorvoertuigen Diefstal af/uit/van overige voertuigen
Diefstal van brom-, snor-, fietsen	Diefstal van brom-, snor-, fietsen
Diefstal/inbraak bedrijven	Diefstal/inbraak bedrijven en instellingen
Winkeldiefstal	Winkeldiefstal
Overige vermogensdelicten	Diefstal/inbraak box/garage/schuur/tuinhuis Zakkenrollerij Diefstallen (af/uit) vaartuig Overige vermogensdelicten
Zedendelicten	Zedenmisdrijf Kinderporno en –prostitutie Mensenhandel
Gewelddelicten	Moord, doodslag Openlijk geweld (persoon) Bedreiging en mishandeling Straatroof en Overval
Aantasting openbare orde / ruimte	Vernieling c.q. zaakbeschadiging Aantasting openbare orde
Illegale handel	Drugshandel Mensensmokkel Wapenhandel Fraude
Overige misdrijven	Verkeersongevallen en –overlast Verkeer en Alcohol Water algemeen en ongevallen Brand/ontploffing Ongevallen Drugs/drankoverlast Overlast uitgaansgelegenheid/horeca Burengericht (relatieproblemen) Huisvredebreuk Milieu grijs, groen, overig Bijzondere wetten Evenementen sport/demonstraties/overig Vreemdelingen algemeen Discriminatie en Restcategorie Preventiemaatregelen en – controle Hulpverlening personen en instanties
	Soorten incidenten per categorie
Overlastincidenten	Drugs/drankoverlast Overlast uitgaansgelegenheid/horeca Verkeersoverlast Burengericht (relatieproblemen) Overlast
Milieu incidenten	Milieu grijs, groen en overig
Branden incidenten	Brand/ontploffing
Verkeersongevallen	Verkeersongevallen VOR staten

Bijlage 4 Misdrijven/incidenten per wijk/deelgebied

Wijk/deelgebied Buitengebied Kampen

Misdrijven	2005	2006	2007	2008
Diefstal/inbraak woning	3	8	5	5
Voertuigcriminaliteit	7	16	13	23
Diefstal van brom-, fietsen	73	46	45	49
Diefstal/inbraak bedrijven	7	0	5	5
Winkeldiefstal	1	0	0	1
Overige vermogensdelicten	36	30	35	40
Zedendelicten	3	0	1	2
Gewelddelicten	38	36	50	37
Aantasting openbare orde	36	50	36	64
Illegale handel	14	16	5	6
Overige misdrijven	34	41	45	30

Incidenten	2005	2006	2007	2008
Overlast	183	137	138	148
Milieu	91	119	113	92
Branden	17	25	22	16
Ziekenhuisgewonden in verkeer	7	3	6	5
Doden in verkeer	2	0	0	1

Wijk/deelgebied Kampen Centrum-Zuid

Misdrijven	2005	2006	2007	2008
Diefstal/inbraak woning	22	28	16	13
Voertuigcriminaliteit	67	47	43	37
Diefstal van brom-, fietsen	166	167	151	149
Diefstal/inbraak bedrijven	25	24	16	16
Winkeldiefstal	64	36	50	34
Overige vermogensdelicten	142	138	132	93
Zedendelicten	9	8	6	6
Gewelddelicten	99	90	111	132
Aantasting openbare orde	161	187	175	218
Illegale handel	36	29	29	17
Overige misdrijven	89	114	95	80

Incidenten	2005	2006	2007	2008
Overlast	815	873	970	932
Milieu	98	83	67	82
Branden	55	44	35	52
Ziekenhuisgewonden in verkeer	12	12	12	6
Doden in verkeer	1	2	1	0

Wijk/deelgebied Kampen Noord

Misdrijven	2005	2006	2007	2008
Diefstal/inbraak woning	30	38	15	20
Voertuigcriminaliteit	50	36	45	40
Diefstal van brom-, fietsen	32	50	31	17
Diefstal/inbraak bedrijven	33	47	45	23
Winkeldiefstal	7	11	5	7
Overige vermogensdelicten	66	70	49	65
Zedendelicten	8	7	2	4
Gewelddelicten	49	81	72	79
Aantasting openbare orde	119	154	135	148
Illegale handel	39	13	20	16
Overige misdrijven	45	53	35	36

Incidenten	2005	2006	2007	2008
Overlast	616	802	627	571
Milieu	97	110	96	51
Branden	61	42	53	39
Ziekenhuisgewonden in verkeer	3	7	7	5
Doden in verkeer	1	0	0	0

Wijk/deelgebied Kampen West

Misdrijven	2005	2006	2007	2008
Diefstal/inbraak woning	24	39	28	34
Voertuigcriminaliteit	84	103	47	49
Diefstal van brom-, fietsen	88	58	43	35
Diefstal/inbraak bedrijven	9	24	17	13
Winkeldiefstal	3	14	17	10
Overige vermogensdelicten	50	66	50	40
Zedendelicten	3	13	11	4
Gewelddelicten	57	95	51	70
Aantasting openbare orde	178	124	113	138
Illegale handel	19	22	26	23
Overige misdrijven	40	27	32	43

Incidenten	2005	2006	2007	2008
Overlast	542	585	500	528
Milieu	69	35	31	43
Branden	51	53	19	24
Ziekenhuisgewonden in verkeer	6	4	8	9
Doden in verkeer	0	0	0	0

Wijk/deelgebied IJsselmuiden

Misdrijven	2005	2006	2007	2008
Diefstal/inbraak woning	8	28	34	11
Voertuigcriminaliteit	35	19	21	20
Diefstal van brom-, fietsen	21	20	14	22
Diefstal/inbraak bedrijven	13	17	14	9
Winkeldiefstal	12	5	6	10
Overige vermogensdelicten	35	22	55	34
Zedendelicten	6	5	3	1
Gewelddelicten	19	29	33	17
Aantasting openbare orde	72	82	108	125
Illegale handel	9	13	6	10
Overige misdrijven	42	33	33	32

Incidenten	2005	2006	2007	2008
Overlast	257	294	314	311
Milieu	68	59	58	58
Branden	32	43	26	18
Ziekenhuisgewonden in verkeer	0	4	4	8
Doden in verkeer	1	0	2	0

Colofon

Deze gebiedsscan is een uitgave van
Politie IJsselland
Postbus 611, 8000 AP Zwolle

Samenstelling:

Politieteam Kampen

Teamleiding

Teamchef(s): Ingrid van Lankeren, Pieter van der Linden

Taakchefs: René Huijsse, Jan Tadema

Wijkagenten/Jeugdagenten

Jean Louis Becker (Kampen-Noord)

Harm Botter (Kampen-West)

Hans Braam (Buitengebied, o.a. IJsselmuiden, Grafhorst, De Zande)

José Douma-Peters

Henri Maurer (Kampen-Centrum/Zuid en Onderdijs)

Team Informatie Medewerkers

Ymke van den Broeke-Hilwerda

Jolanda van't Veen

Bureau Korpsondersteuning

Beleidsmedewerkers en analisten:

Gerrit Breider

Corliene Hoekzema-Slagter

Eddy Klein Hofmeijer

Kampen, april 2009