

Gebiedsscan 2009 Zwolle



Gebiedsscan 2009 Zwolle

Inhoudsopgave

Inleiding	3
1.1 Herkomst van de informatie	4
1.2 Leeswijzer	4
Misdrijven en incidenten	5
2.1. Veiligheid gemeten in Zwolle	6
2.3 Woninginbraken	7
2.4 Voertuigcriminaliteit.....	9
2.5 Diefstal van brommers en fietsen	10
2.6 Diefstal en inbraak bij bedrijven, instellingen, scholen en sportcomplexen.....	12
2.7 Winkeldiefstal	13
2.8 Zedendelicten.....	14
2.9 Illegale handel	15
2.10 Geweld	16
2.11 Vernielingen (incl. aantasting openbare orde/ruimte)	18
2.12 Overige vermogensdelicten	20
Overlast	21
3.1 Drugs- en drankoverlast.....	22
3.2 Overlast van (vermoedelijk) psychisch gestoorde personen	23
3.3 Overlast door rondhanggroepen	23
3.4 Burengerucht / probleemgezinnen.....	24
3.5 Verkeersoverlast	24
Groepen	25
4.1 Gehoorde verdachten	26
4.2 Vaste klanten	26
4.3 Veelplegers	28
4.4 Jeugdgroepen	28
Aandachtsgebieden	31
5.1 Jeugd.....	32
5.2 Geweld	32
5.3 Overlast en asociaal gedrag	33
Bijlagen	35
Bijlage 1 Indeling politieteams en wijken in Zwolle.....	36
Bijlage 2 Benchmark misdrijven/overlast vijf gemeenten 2008	37
Bijlage 3 Toelichting op misdrijven en incidenten.....	38
Bijlage 4 Algemeen overzicht misdrijven en incidenten.....	39
Bijlage 5 Misdrijven/incidenten per wijk/deelgebied	40

1

Inleiding

Met deze gebiedsscan informeert politie IJsselland het lokaal bestuur en de andere veiligheidspartners over de ontwikkeling van criminaliteit en (on)veiligheid in de gemeenten binnen de regio IJsselland. De politie signaleert en adviseert hiermee over ontwikkelingen die van belang zijn voor het vergroten of borgen van de veiligheid van de inwoners. De gebiedsscan is gemaakt door de gebiedsgebonden teams van politie IJsselland en is bedoeld als input voor het gemeentelijk integraal veiligheidsplan van het lokaal bestuur.

1.1 Herkomst van de informatie

In de gebiedsscan worden criminaliteitscijfers gekoppeld aan kennis van de lokale situatie. De 'harde informatie' zijn de gegevens uit de registratiesystemen van de politie en andere organisaties. 'Zachte informatie' is de kennis die wijkagenten, jeugdagenten en andere politiemensen opdoen bij hun werk in wijk, buurt, dorp of kern. Zij beschikken over waardevolle informatie over de context en ontwikkelingen in hun werkgebied en kennen de bewoners. De zachte en harde informatie benut de politie bij de analyse van problemen, de beleidsvorming en bij het bepalen van benodigde inzet van capaciteit en middelen. Aan de lokale besturen wordt jaarlijks het resultaat van de bundeling van harde en zachte informatie per gemeente aangeboden in de vorm van een gebiedsscan¹. In 2009 is het de vierde keer dat Politie IJsselland op deze manier input levert voor de gemeentelijke integrale veiligheidsplannen.

1.2 Leeswijzer

In het tweede hoofdstuk van de gebiedsscan wordt de meerjarenontwikkeling in criminaliteit en veiligheid binnen de gemeente Zwolle weergegeven. Het derde hoofdstuk behandelt de overlast binnen de gemeente. Hoofdstuk vier biedt informatie over de verschillende groepen. In het laatste hoofdstuk worden de lokale veiligheidsthema's aangegeven die volgens het politieteam het belangrijkste zijn en inzet van alle veiligheidspartners vragen.

Aan de gebiedsscan zijn vijf bijlagen toegevoegd: een kaart van Zwolle met de indeling van de politieteams, een benchmark-tabel van misdrijven/overlast in de gemeente Zwolle en vier andere gemeenten, een definitie van een misdrijf en een incident en een toelichting daarop, een overzicht van de items die vallen onder de genoemde misdrijven en incidenten en tot slot een overzicht van de aantallen misdrijven en incidenten 2008 van alle wijken/deelgebieden van Zwolle.

¹ De gebiedsscan is gebaseerd op de gebiedsscan Criminaliteit & Veiligheid, ontwikkeld door het programma Politie en Wetenschap.

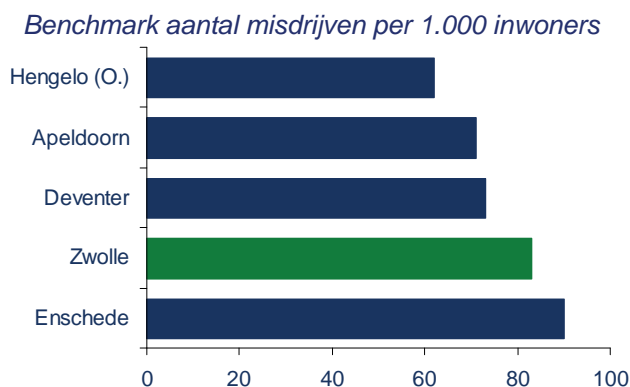
2

Misdrijven en incidenten

Eén van de belangrijkste indicatoren voor veiligheid is het aantal door de politie geregistreerde misdrijven en incidenten. In dit hoofdstuk worden cijfers over misdrijven en incidenten in Zwolle gepresenteerd. Daarnaast worden af en toe cijfers weergegeven van misdrijven en incidenten in de gebieden Zwolle-Centrum/Zuid, Zwolle-Noord en Zwolle-Oost. De trends en de vergelijking met een aantal andere gemeenten vult het beeld van de veiligheid in Zwolle aan.

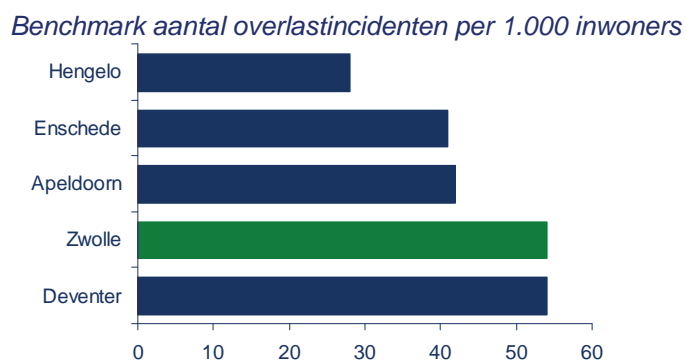
2.1. Veiligheid gemeten in Zwolle²

In onderstaande grafiek wordt het misdrijvcijfer 2008 van Zwolle vergeleken met vier andere gemeenten.³ De indicator voor deze benchmark is het aantal misdrijven per 1.000 inwoners.



In de gemeente Zwolle hebben 83 misdrijven per 1.000 inwoners plaatsgevonden in 2008. In de benchmarkgroep heeft alleen Enschede meer misdrijven per 1.000 inwoners. Het aantal misdrijven is licht afgenomen ten opzichte van 2007, toen vonden er nog 85 misdrijven per 1.000 inwoners plaats.

In onderstaande grafiek is het aantal overlastincidenten per 1.000 inwoners vergeleken met het aantal in de zes andere gemeenten.



Met 54 overlastincidenten per 1.000 inwoners in 2008, scoort Zwolle samen met Deventer het hoogst ten opzichte van de andere gemeenten in de benchmarkgroep.

Absolute aantallen misdrijven en incidenten voor de vijf gemeenten zijn opgenomen in bijlage 1 van deze gebiedsscan.

Stijgers en dalers

Er is over vier jaar gekeken hoe de verschillende vormen van criminaliteit in de gemeente zich hebben ontwikkeld. In onderstaande tabel zijn de 'stijgers' en 'dalers' weergegeven.

² In bijlage 2 wordt omschreven en visueel gemaakt, wat een misdrijf of incident is.

³ De gemeenten bevinden zich in de samenwerkingsregio's Twente, Noord- en Oost-Gelderland en IJsselland. Ze zijn gekozen op basis van de mate van verstedelijking (bron: Elsevier).

Misdrijven gemeente Zwolle ⁴	2005	2006	2007	2008
Diefstal/inbraak woning	365	302	326	374
Voertuigcriminaliteit	1.232	1.069	876	1.200
Diefstal van brom-, fietsen	2.158	2.009	1.512	1.431
Diefstal/inbraak bedrijven	490	659	411	430
Winkeldiefstal	454	387	352	321
Overige vermogensdelicten	1.596	1.606	1.556	1.565
Zedendelicten	76	82	100	107
Gewelddelicten	1.080	1.074	1.108	1.048
Vernielingen ⁵	1.868	2.042	1.926	1.776
Illegale handel	371	429	479	417
Overige misdrijven	1.007	998	1001	923

Incidenten gemeente Zwolle	2005	2006	2007	2008
Overlast	7.855	8.567	8.171	8.134
Milieu	1.134	1.391	1.219	1.051
Branden	685	735	641	561
Ziekenhuisgewonden in verkeer	86	64	71	70
Doden in verkeer	3	2	3	1

In 2008 zijn er geen significante stijgers en dalers. In dat geval zou er sprake moeten zijn van een daling of stijging van 25% of meer ten opzichte van het gemiddelde van de drie voorgaande jaren.

Er is sprake van een dalende trend als het gaat om fietsendiefstal en winkeldiefstal. Ook het aantal doden in het verkeer is afgenomen ten opzichte van voorgaande jaren.

Het aantal woninginbraken is toegenomen en bevindt zich iets boven het niveau van 2005. Ook het aantal autokraken is aanzienlijk toegenomen met 37% maar zit nog onder het niveau van 2005.

Het aantal gewelddelicten blijft redelijk stabiel. Er is een afname van 5,4% ten opzichte van 2007, en daarmee bevindt het aantal zich op nagenoeg hetzelfde niveau als in 2005 en 2006.

In de volgende paragrafen wordt een aantal ontwikkelingen binnen de gemeente Zwolle nader toegelicht.

2.3 Woninginbraken

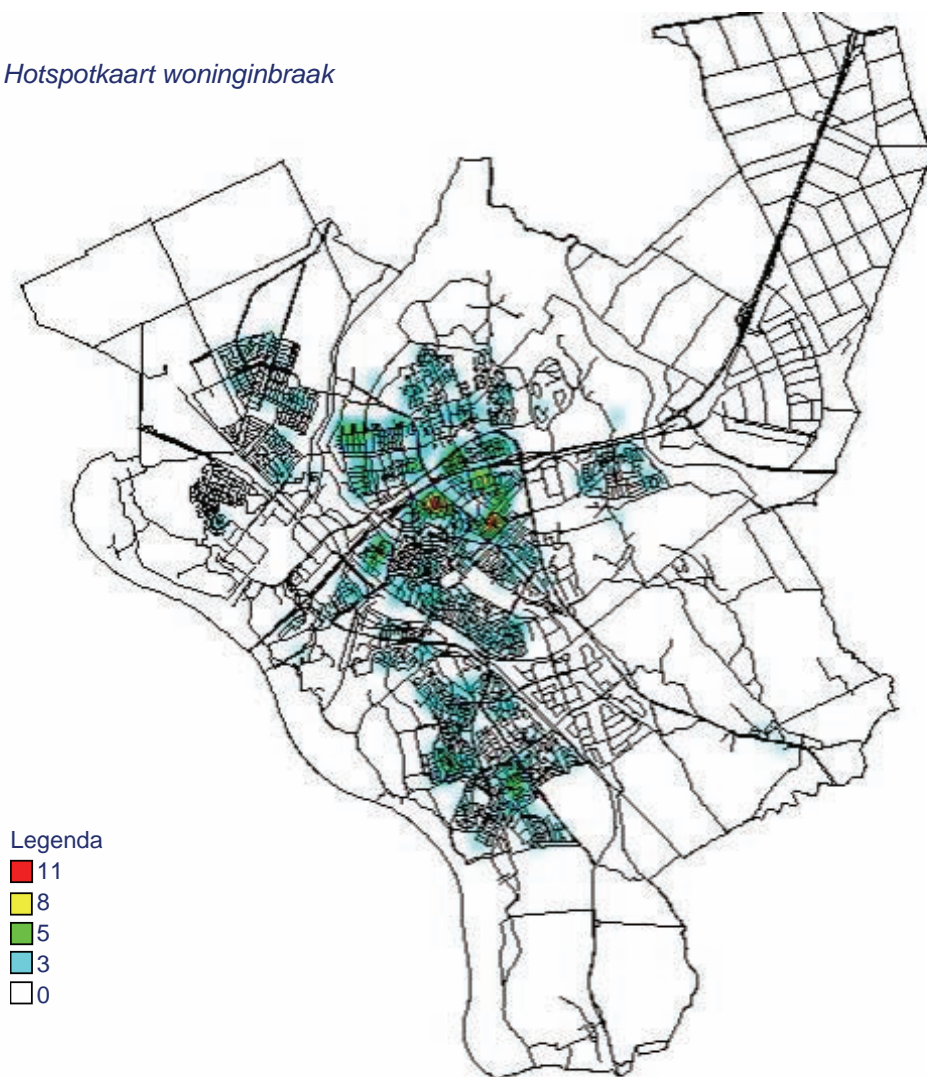
Het aantal woninginbraken in het werkgebied van team Zwolle-Centrum/Zuid is met bijna 50% gestegen ten opzichte van 2007 naar 115 inbraken. Dit aantal is lager dan het aantal inbraken in 2005, daarom is het ook geen structurele stijger. Met 153 inbraken zit het team Zwolle-Noord op hetzelfde niveau als vorig jaar. In het werkgebied van team Zwolle-Oost is het aantal woninginbraken gestegen van 88 in 2007 tot 106 in 2008. Onder de genoemde inbraken vallen ook de pogingen tot inbraak.

In de tweede helft van 2008 heeft een analyse van de woninginbraken plaatsgevonden, waarna een woninginbrakenteam is gestart. Dit team heeft de opdracht gekregen om alle inbraken in Zwolle te onderzoeken.

⁴ In bijlage 4 is een overzicht opgenomen van de items die onder de genoemde misdrijven en incidenten vallen.

⁵ Inclusief aantasting openbare orde/ruimte

Hotspotkaart woninginbraak



Hotspot Zwolle-Zuid

In Zwolle-Zuid hebben series inbraken plaatsgevonden. Op de kaart is bijvoorbeeld een hotspot zichtbaar rondom De Kempenaerware en de Keucheniusware. Deze wijk zal gerenoveerd worden omdat sprake is van verloedering van de wijk. De verloedering vergroot de onveiligheidsgevoelens van de burgers in de wijk.

De inbrekers hanteren vaak eenzelfde werkwijze. Er is gebleken dat in sommige gevallen sprake was van 'gelegenheidsinbraken'.

Hotspots Aa-landen, Holtenbroek, Kamperpoort en Dieze-West

In de wijk Aa-landen hebben veel woninginbraken plaatsgevonden. In deze wijk is een groep van in totaal 12 verdachten (allen Zwollenaren) aangehouden, waarvan een aantal op heterdaad. Deze groep was in zijn geheel verantwoordelijk voor 42 inbraken. De hotspots bevonden zich verder in de Groene Steentjesbuurt (met huurwoningen in duurdere klasse), in Holtenbroek 2 en in de Kamperpoort. Holtenbroek 2 krijgt veel aandacht. Hier is sprake van verpaupering en er zijn bewoners die in hun eigen wijk inbreken. In de Ravelstraat hebben in één nacht vier of vijf inbraken plaatsgevonden. De buit was zeer divers en bestond uit alles wat makkelijk mee te nemen is. In veel gevallen kwamen de inbrekers via een bovenlicht binnen. In de zomermaanden vonden er ook insluipingen plaats. Het team heeft vanuit preventief oogpunt extra gepost en bikers ingezet. Ook rondom de

Plataanstraat in Dieze-West bevindt zich een hotspot voor wat betreft woninginbraken. Er is een paar keer een serie geweest en er zijn meerdere inbrekers aangehouden.

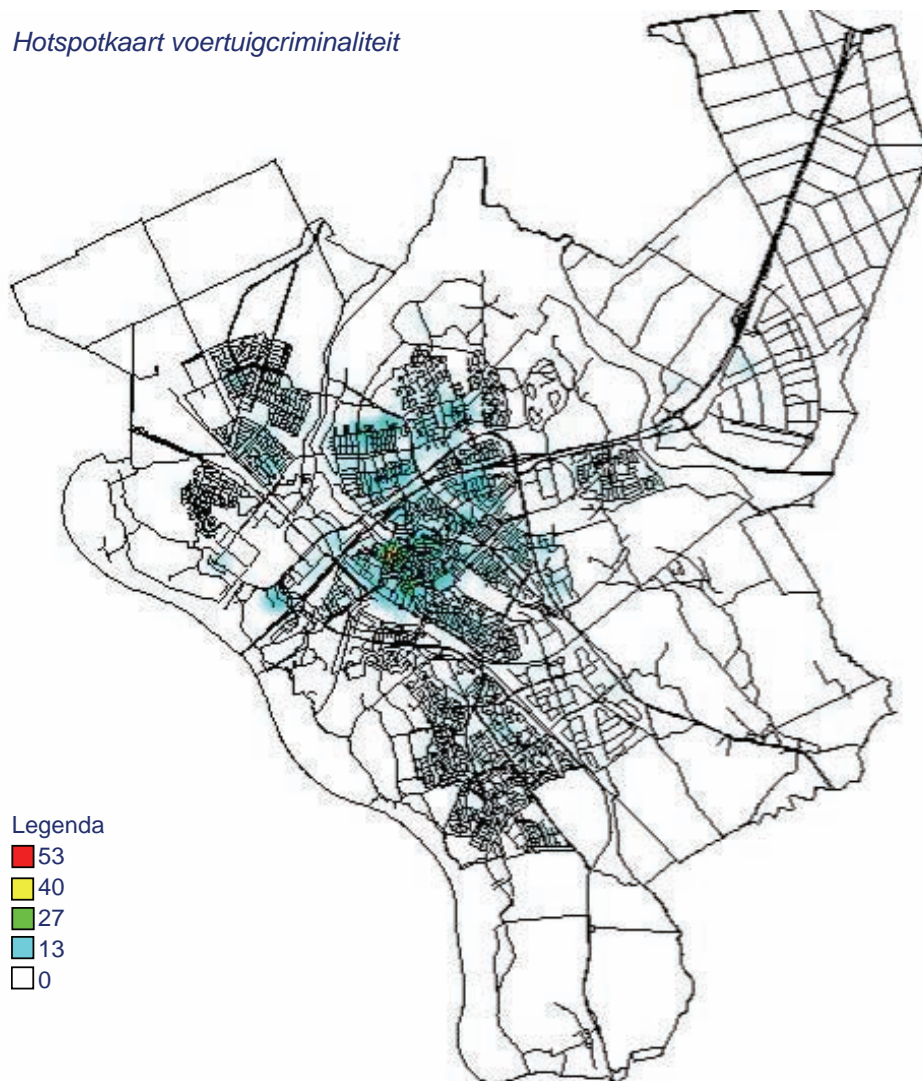
Politiekeurmerk Veilig Wonen

Sinds enige jaren is het politiekeurmerk overgedragen aan de gemeenten in de regio IJsselland. Bewoners kunnen nog steeds terecht bij bedrijven die volgens het politiekeurmerk veilig wonen hang- en sluitwerk plaatsen. Bij herstructurering, renovatie en nieuwbouw zouden de woningen aan de normen van dit keurmerk moeten voldoen.

2.4 Voertuigcriminaliteit

Voertuigcriminaliteit bestaat vooral uit autokraken, waarbij spullen uit de auto worden gestolen. Daarnaast valt diefstal van de auto zelf en diefstal uit overige voertuigen onder deze categorie. De meeste autokraken vinden plaats in het werkgebied van team Zwolle-Noord (494). Hier heeft ook de grootste stijging plaatsgevonden (+41%). Hiermee zitten de autokraken in dit werkgebied weer op het niveau van 2005. In Zwolle-Centrum/Zuid vond een stijging plaats van 24%, waarmee het aantal weer terug was op het niveau van 2006 en 2005. Ook in het werkgebied van team Zwolle-Oost stegen de autokraken en wel met 33%.

Hotspotkaart voertuigcriminaliteit



Hotspots

De parkeergarage aan het Maagjesbolwerk springt eruit als het gaat om autokraken. Dit was ook al het geval in 2007. De parkeergarage heeft wel camera's, maar die zijn gericht op de geldautomaten. Daarnaast zijn hotspots te vinden in de wijken Dieze-Oost, Holtenbroek, Aa-landen, Stadshagen en een klein stukje van de Kamperpoort. Er was meestal sprake van series inbraken in drie tot vijf straten tegelijk. Aan de Palestrinalaan hebben in december in één nacht achttien auto-inbraken plaatsgevonden.

Inspringen op actualiteit

Vooraf in de tweede helft van 2008 zijn in heel Zwolle veel auto-inbraken geweest. Het aantal autokraken is ook hoog omdat diefstal van auto-emblemen hierin is meegenomen. Dit was het afgelopen jaar een populaire vorm van autocriminaliteit. De ervaring is, dat als er ingesprongen wordt op de actualiteit (bijvoorbeeld door een plotselinge stijging van het aantal auto-inbraken), er na het instellen van een speciaal opsporingsteam ook een daling plaatsvindt.

Verdachten

Er was onder andere sprake van mobiel banditisme, waarbij daders uit een ander deel van het land met de auto Zwolle binnenreden, snel een aantal autokraken pleegden en vervolgens de stad weer verlieten. Daarnaast waren Zwollenaren (ook veelplegers), actief op dit gebied. De buit bestond vooral uit geld, laptops en navigatiesystemen.

Na de zomervakantie is in Zwolle een speciaal auto-inbrakenteam ingezet, dat veel verdachten heeft aangehouden. Eén verdachte kon gekoppeld worden aan ongeveer 50-60 auto-inbraken, hoofdzakelijk gepleegd in de wijken Aa-landen, Holtenbroek en Dieze-Oost. Er wordt onderzoek gedaan naar de heler van de spullen. Daarnaast is een verdachte aangehouden die verantwoordelijk bleek te zijn voor 42 autokraken in onder andere Dieze-Oost. Voor de auto-inbraken aan het Maagjesbolwerk zijn twee daders op heterdaad in de kraag gevat.

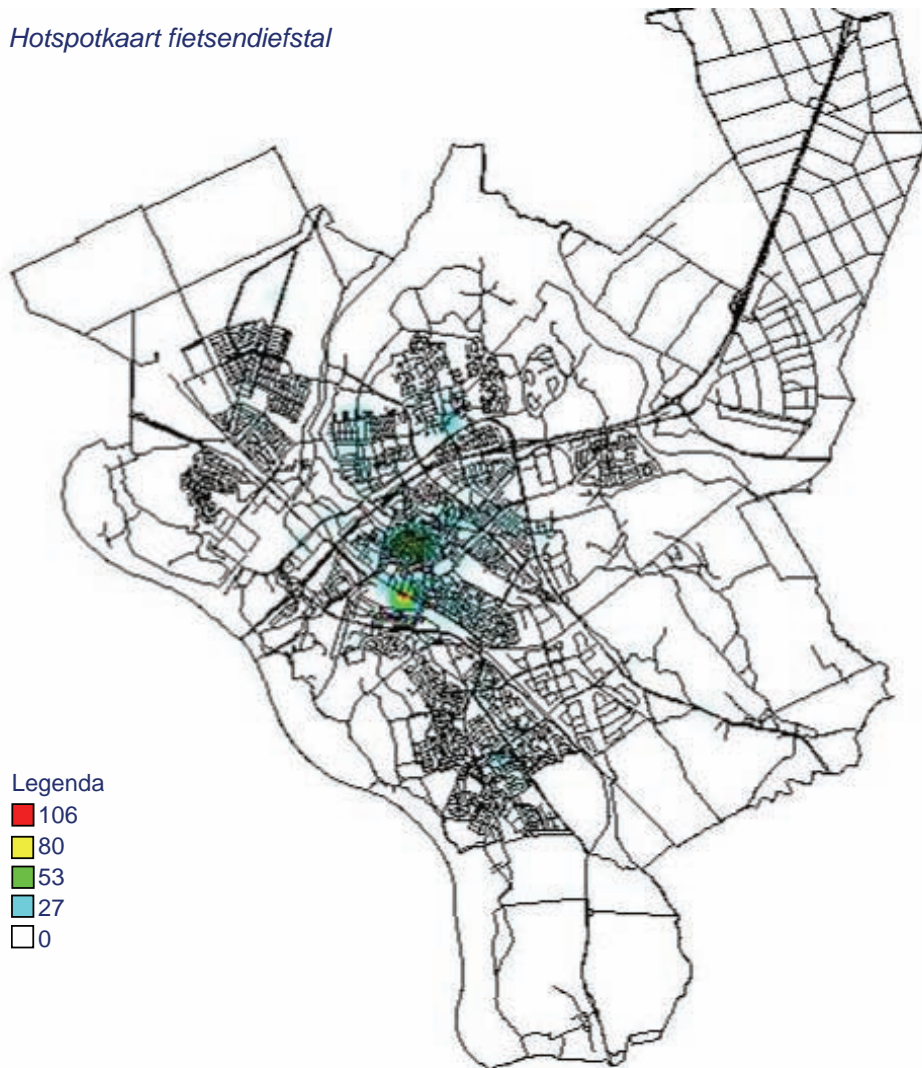
Preventie

Om de voertuigcriminaliteit terug te dringen, is de preventie nieuw leven ingeblazen. Bewoners zijn geïnformeerd via de digitale nieuwsbrief, stadswachten zijn de wijk ingegaan met een folder ("niets erin, niets eruit"), er zijn flyers verspreid en er hebben artikelen in kranten gestaan naar aanleiding van een persbericht over het onderwerp. Daarnaast hebben politiemedewerkers wijkplatforms bezocht om voorlichting te geven.

2.5 Diefstal van brommers en fietsen

Het aantal fietsendiefstallen daalt nog steeds in Zwolle. De meeste fietsen worden gestolen in het werkgebied van team Zwolle-Centrum/Zuid (796), hoewel het aantal flink is gedaald t.o.v. 2005 (1.182) en 2006 (1.093). In het werkgebied van team Zwolle-Oost is het aantal fietsendiefstallen significant gedaald (daling > 25% t.o.v. het gemiddelde van voorgaande drie jaren) tot 251 diefstallen. In Zwolle-Noord blijft het aantal met 384 diefstallen redelijk stabiel. Er werden 173 bromfietsen gestolen in de gemeente Zwolle. Dit aantal fluctueert de afgelopen jaren (159 in 2005, 239 in 2006 en 110 in 2007).

Hotspotkaart fietsendiefstal



Hotspots

De meeste fietsen worden gestolen in de omgeving van het station, bij winkelcentrum Dobbe, aan de Veemarkt, aan de Wade en in de omgeving Thomas à Kempisstraat, Rembrandtlaan, Vechtstraat. Het merendeel van de aangiftes komt binnen via internet. Bij de AFAC worden de fietsen gecontroleerd, waarbij af en toe heling wordt geconstateerd. Het aantal bromfietsdiefstallen is toegenomen in Zwolle-Oost. Dit is ook landelijk het geval. Het gaat dan vooral om de duurdere scooters. Er zijn een paar verdachten voor dit vergrijp aangehouden.

Fietsendiefstal NS-station

Voor het NS-station is sprake van verloedering door de grote hoeveelheid verkeerd geparkeerde fietsen. Het aantal fietsendiefstallen bij het station zal mogelijk afnemen als het gebied rondom het station schoon en overzichtelijk is. Wellicht is het mogelijk om het toezicht te intensiveren en weer te starten met het stickeren van fietsen.

Aanpak

De daling van fietsendiefstal in Zwolle-Oost is waarschijnlijk mede te danken aan een medewerker van team Zwolle-Oost die heel gericht op zoek gaat naar fietsendieven en er veel heeft aangehouden. Ook in Zwolle-Noord is het aantal fietsendiefstallen gedaald. Dit is

mogelijk te danken aan het fietsenproject, waarbij zogenaamde 'lokfietzen' worden neergezet op plekken waar veel fietsen worden gestolen. Zo is winkelcentrum Dobbe in de wijk Aa-landen een bekende hotspot waar regelmatig lokfietzen zijn neergezet. Zodra iemand deze fiets steelt, wordt hij in de kraag gevat. In alle gevallen (20 keer) is aangifte van diefstal van de lokfiets gedaan. Met behulp van de lokfietzen zijn meerdere fietsendieven opgepakt. Eén fietsendief is zelfs 12 keer voor dit vergrijp aangehouden. In 2009 wordt de inzet van het aantal lokfietzen verhoogd. De werkwijze wordt geëvalueerd en bij een positieve evaluatie zal de werkwijze regionaal worden ingevoerd. Steeds vaker worden ook elektrische fietsen weggenomen. Binnen het fietsenproject wordt hier extra aandacht aan besteed.

2.6 Diefstal en inbraak bij bedrijven, instellingen, scholen en sportcomplexen

Alleen in Zwolle-Noord is het aantal gevallen van inbraak en diefstal in bedrijven, scholen en sportcomplexen toegenomen en wel van 126 in 2007 tot 168 in 2008 (+ 33%). Er zijn meerdere oorzaken. Bij de sloop van twee verpleeghuizen aan de Zwartewaterallee en de Ravelstraat zijn diverse aangiften binnengekomen van diefstal van oud ijzer. Daarnaast zijn er veel scholen in het werkgebied van team Zwolle-Noord en vanuit deze scholen zijn veel aangiften binnengekomen.

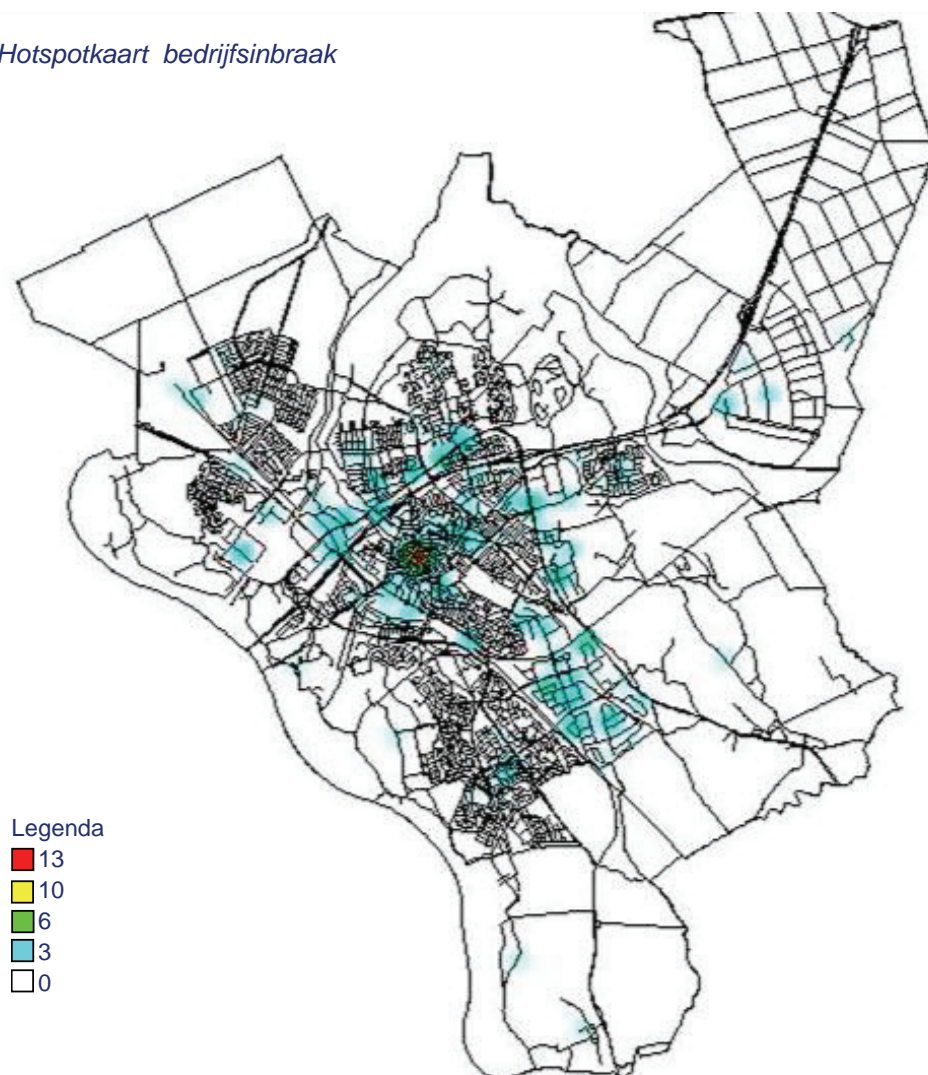
In het werkgebied van team Zwolle-Oost is het aantal bedrijfsinbraken afgenomen. Wel is er een hotspot aan de Ceintuurbaan. Hier is bij een aantal bedrijven sprake geweest van diefstal maar deze bedrijven zijn nu gesloopt. Daarnaast is er een hotspot bij het Sophia-ziekenhuis en op de bedrijventerreinen Oostenenk en Marslanden. Er is ook sprake van interne diefstallen. De daling van het aantal bedrijfsinbraken in Zwolle-Oost is mogelijk te danken aan de inzet van de stichting Veiligheidszorg, de ondernemersvereniging en Securitas. Op bedrijventerrein Hessenpoort is veel geïnvesteerd in het voorkomen van bedrijfsinbraken. Zo heeft elk bedrijf camera's. Dit is terug te zien in de cijfers want er hebben in 2008 zeer weinig inbraken plaatsgevonden.

Diefstal en inbraak scholen en sportcomplexen

Het aantal inbraken in scholen in Zwolle is toegenomen. In het werkgebied van team Zwolle-Noord hebben scholen in totaal 71 keer aangifte gedaan van inbraak en diefstal. Wijkbewoners zijn actief benaderd door middel van wijkplatforms om informatie aan te leveren met betrekking tot mogelijke daders. Een jeugdgroep is mede op basis daarvan aangehouden voor een aantal inbraken en diefstallen. Bij diefstal uit scholen gaat het in veel gevallen om bijvoorbeeld het stelen van een mobiele telefoon uit een tas en het wegnemen van computerapparatuur. Het betreft vooral apparatuur die vlak achter een raam staat en dus eenvoudig kan worden weggenomen door het raam in te slaan. Dit probleem is al in samenwerking met schoolbesturen aangepakt.

Er is in 2008 43 keer ingebroken in een sportcomplex. In 2007 was dit 48 keer het geval. Bij de sportcomplexen gaat het ook vaak om diefstal van portemonnees en telefoons e.d. uit sporttassen.

Hotspotkaart bedrijfsinbraak



2.7 Winkeldiefstal

Al jarenlang neemt het aantal winkeldiefstallen in Zwolle licht af. In het centrum van de stad blijken de winkeldieven de voorkeur te hebben voor een paar winkels. Ze plegen hun strafbare feiten vooral tussen 10.00 en 13.00 uur. Winkeliers doen niet vaak aangifte met een voorgedrukt formulier. In 2008 hebben politiemedewerkers het initiatief genomen om de aangifteformulieren aan te passen, waardoor ze beter bruikbaar zijn geworden.

In 2008 is in Zwolle-Centrum gestart met de aanpak van de veelplegers winkeldiefstal. Veel winkeliers nemen deel aan dit project. Zij krijgen drie keer per jaar een poster met foto's van 10 'actuele' veelplegers. Daarnaast bestaat voor winkeliers de mogelijkheid om zich aan te melden bij de Stichting Overlast Donatie, die voor hen een vordering zal doen op de verdachte, om de schade te verhalen.

Verdachten

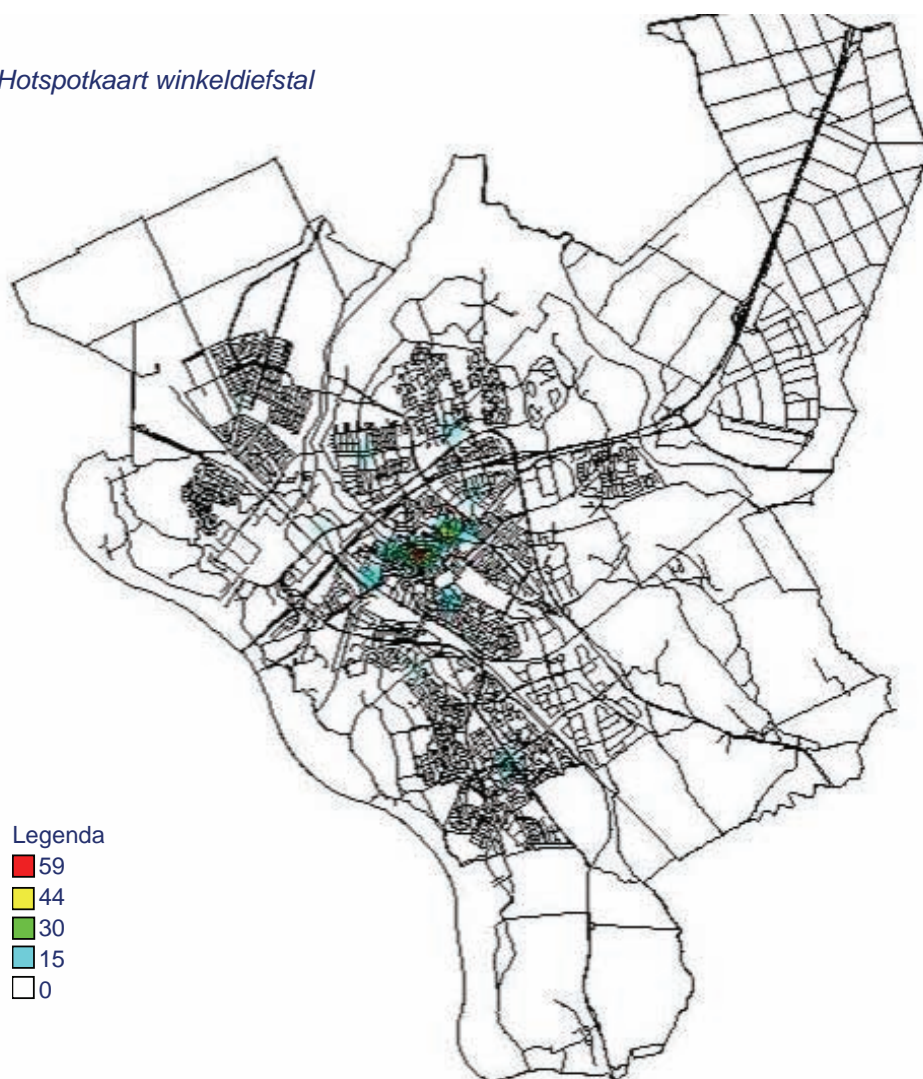
In de supermarkt aan de Veemarkt hebben beveiligers van deze supermarkt veel verdachten aangehouden. De indruk bestaat dat veel van deze verdachten afkomstig zijn van dak- en thuislozenopvang de Herberg. Ook winkelcentrum Diezerplein is een hotspot. Veel zaken zijn hier opgelost omdat de aangever vaak aangifte doet en goede

camerabeelden heeft. De verdachten van winkeldiefstal in dit winkelcentrum zijn meestal Oost-Europeanen met geprepareerde tassen en dak- en thuislozen.

Preventie

Het is aan te bevelen dat winkeliers meer gericht zijn op het beveiligen van hun winkel. De gemeente en politie gaan samen met de Kamer van Koophandel en City Centrum onderzoeken of het Keurmerk Veilig Ondernemen in het centrum van Zwolle kan worden toegepast. Begin 2009 wordt het keurmerk bij winkeliers aan het Bachplein ingevoerd. Het keurmerk zou in Stadshagen wellicht ook uitkomst kunnen bieden. Hoewel de winkeliersvereniging hier acht uur per dag beveiliging heeft rondlopen, heeft het keurmerk een meerwaarde. Het team Zwolle-Noord is van plan om aan deze winkeliers de winkeliersmap uit te reiken, met informatie over aangiften.

Hotspotkaart winkeldiefstal



2.8 Zedendelicten

Het aantal zedendelicten is toegenomen t.o.v. voorgaande jaren. In het werkgebied van team Zwolle-Oost vond de grootste stijging plaats, van 10 zaken in 2007 tot 29 zaken in 2008. Ook in Zwolle-Centrum/Zuid steeg het aantal zedendelicten, van 39 tot 48 zaken.

In het werkgebied van team Zwolle-Noord daalde het aantal van 50 tot 31. Er zijn verdachten aangehouden, die meerdere zaken hebben bekend.

Hotspots

De meeste zaken deden zich voor in Dieze-West en -Oost, aan de Ceintuurbaan en in het buitengebied. Er is een dader gepakt voor het plegen van schennis. De man viel meisjes van een jaar of tien lastig in de omgeving van Berkum en de Wythmenerplas in de periode maart-december. De man heeft negen zaken bekend. In het werkgebied van team Zwolle-Centrum/Zuid is ook nog een tijd een schennispleger actief geweest. Op deze zaak is geïnvesteerd en er is een verdachte op heterdaad aangehouden.

Aanrander gepakt met behulp van 'lokagente'

In Zwolle is in de eerste periode van dit jaar een verdachte opgepakt voor het plegen van meerdere zedenmisdrijven. In de periode van oktober 2007 tot en met januari 2008 kwamen er circa twintig aangiften binnen van jonge vrouwen van (poging tot) aanranding. Uit onderzoek bleek dat de slachtoffers meestal vanuit het centrum van de stad werden achtervolgd en belaagd door een onbekende man op een fiets. Hierop is besloten om vrouwelijke politiemensen in burger op de fiets in te zetten, die permanent werden beveiligd door andere politiemensen. Op 31 januari 2008 had deze aanpak succes. Eén van de politievrouwen in burger werd lastiggevallen, waarop de aanrander op heterdaad kon worden aangehouden. De vermoedelijke dader is vervolgd en veroordeeld. De zaak zal nogmaals in hoger beroep door het hof van Leeuwarden worden behandeld.⁶

2.9 Illegale handel

Onder illegale handel wordt verstaan: drugshandel, wapenhandel, mensensmokkel en fraude. Illegale handel betreft veelal eigen opsporing met uitzondering van fraude.

Drugs

De politie werkt in overeenstemming met de gemaakte afspraken binnen het coffeeshopbeleid. Er zijn vier coffeeshops binnen het werkgebied van team Zwolle-Centrum/Zuid en één in Zwolle-Oost. De thematiek is overlast op straat en verkoop aan jeugd op straat (niet door coffeeshop). Met de stadswachtorganisatie is afgesproken om daar toezicht te houden in 2009 en daadwerkelijk aanwezig te zijn om overlast terug te dringen. De politie zet in op signalen van overlast en verkoop aan jeugd. Twee keer per jaar vindt controle plaats van de coffeeshops. Dit gebeurt in samenwerking met andere partners. Over het algemeen is het contact met de coffeeshops goed. Team Zwolle-Oost heeft een aantal themaweken georganiseerd om drugsoverlast terug te dringen. Wanneer een minderjarige met drugs werd betrapt, werden de ouders gebeld. Aan de ouders werd aangeboden om de jongeren een cursus te laten volgen. De samenwerking met Tactus verliep op dit gebied goed.

Er hebben een paar grootschalige drugsonderzoeken plaatsgevonden in Zwolle en er zijn activiteiten ondernomen om de thuisteelt van hennep aan te pakken. Intensief onderzoek

⁶ Het vonnis in deze zaak is nog niet onherroepelijk. Hoewel de rechtbank de inzet van de lokagente heeft goedgekeurd, heeft het Gerechtshof zich nog niet daarover uitgelaten.

heeft uitgewezen dat er een hennepplantage aanwezig was tijdens de brand in een bedrijfspand in de binnenstad van Zwolle.

Tot slot zijn er controles geweest rondom Bonjour vanwege handel in harddrugs op straat en er hebben controles plaatsgevonden op de Pannenkoekendijk.

Fraude en internetoplichting

Bij een bedrijf aan de Grote Voort in Westenholte is onderzoek gedaan naar diefstal. Een ander onderzoek richtte zich op vrachtauto's waarvan de lading was gestolen. In dit onderzoek zijn verdachten aangehouden.

Er zijn aangiftes binnengekomen in verband met oplichting via Marktplaats.nl. Met het openbaar ministerie zijn afspraken gemaakt over verdachten in fraude- en internetoplichtingszaken in Zwolle. Als een verdachte vaker dan twee of drie keer genoemd wordt in een dergelijke zaak, wordt hij vervolgd door justitie.

2.10 Geweld

Het aantal geweldsdelicten in Zwolle blijft stabiel ten opzichte van voorgaande jaren. De meeste geweldszaken doen zich voor in het werkgebied van team Zwolle-Centrum/Zuid (538). In het werkgebied van team Zwolle-Noord was sprake van 311 geweldszaken en in Zwolle-Oost 199.

Analyse geweld

Er heeft een analyse plaatsgevonden van de geweldsmisdrijven in Zwolle in de periode oktober 2007 t/m september 2008. Hieruit bleek, dat de meeste incidenten hebben plaatsgevonden in de Voorstraat, aan de Jufferenwal, aan de Grote Markt en aan de Melkmarkt. Het uitgaansgeweld vindt vooral plaats in de nacht van vrijdag op zaterdag en in de nacht van zaterdag op zondag tussen 01.00 uur en 06.00 uur met een piek in de vrijdagnacht tussen 02.00 uur en 03.00 uur en een piek in de zaterdagnacht tussen 03.00 uur en 04.00 uur.

Overige vormen van geweld doen zich voor op alle dagen van de week. Daarbij is sprake van een sterke spreiding over de dagen, uren en straten. De helft van de aangevers en verdachten die betrokken zijn bij geweldsincidenten is jonger dan 25 jaar.

Bij twintig van de honderd geweldszaken was in de genoemde periode sprake van geweld door een groep of groepen van twee tot vijf personen. In dezelfde periode waren horecaondernemers, werknemers en portiers in totaal 26 keer als aangever en 5 keer als verdachte bij geweldsincidenten betrokken. Uit de analyse is gebleken dat het rookverbod in horecagelegenheden vooralsnog geen invloed heeft op het aantal geweldsincidenten in de binnenstad van Zwolle.

Uitgaansgeweld

De Voorstraat in de binnenstad is een hotspot als het gaat om mishandeling. Vaak begint een ruzie in een café en verplaatst deze zich op een gegeven moment naar buiten. Veel uitgaansgeweld vindt plaats onder invloed van alcohol. Het gaat veelal om mishandeling, bedreiging en openlijke geweldpleging. Het VOS-team (Veligheid op Straat) van team Zwolle-Centrum/Zuid is in de donderdag-, vrijdag- en zaterdagnacht aanwezig in de binnenstad. Dit team heeft een goed contact met de horeca-exploitanten en de portiers van

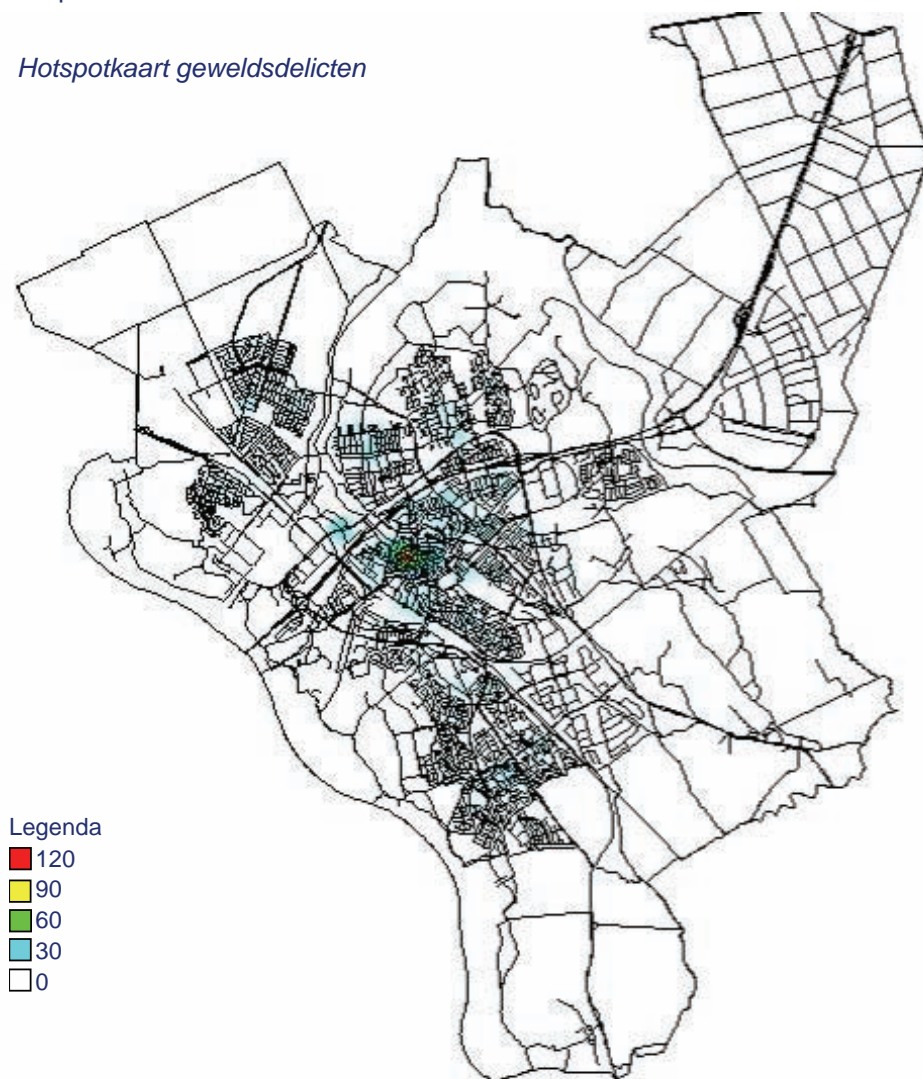
de cafés. De politie probeert zoveel mogelijk op straat te zijn als de horecagelegenheden sluiten en de bezoekers naar huis of naar een cafetaria gaan. Iedere woensdagavond gaan twee medewerkers van het VOS-team bij horecagelegenheden langs waar het weekend ervoor een geweldsincident heeft plaatsgevonden. Het team is tevreden over de VOS-werkwijze.

In Zwolle wordt nog nauwelijks gewerkt met caféontzeggingen, in het voorjaar 2009 is er één persoon met een landelijke ontzegging. De horeca, gemeente en politie ontwikkelen samen een horeca-veelplegerssysteem. Dit systeem biedt de mogelijkheid om een enkele caféontzegging dan wel een algehele ontzegging voor alle horecagelegenheden te verstrekken aan verdachten die meerdere malen overlast hebben veroorzaakt in een horecagelegenheid in de binnenstad van Zwolle. De meerwaarde van het systeem is het weren van geweld- en overlastplegers in de binnenstad.

Geweld op straat buiten het uitgaansgebied

In 2008 deden zich 11 gevallen van openlijk geweld tegen personen voor in het werkgebied van team Zwolle-Noord. In het werkgebied van team Zwolle-Oost bevindt zich een hotspot (7 incidenten) voor wat betreft mishandeling op de Middelweg / Bisschop Willebrandlaan. Het gaat om jongeren die op de fiets van en naar school gaan en die onderweg ruzie maken en klappen uitdelen. Daarnaast gaat het om ruzies tussen burens, waarbij wel eens een klap valt.

Hotspotkaart geweldsdelicten



Bedreiging

Bij de aangiftes van bedreiging ging het in team Zwolle-Noord vooral om bedreigingen in de relatiesfeer, via hyves, msn etc. Er zijn geen aangiften binnengekomen van bedreiging op de werkplek.

Straatroof/overval

In 2008 heeft een overval plaatsgevonden op de V&D, die landelijk nieuws werd. Daarnaast is er een overval geweest op een broodjeszaak in de binnenstad en op een benzinstation in Zwolle-Noord. De daders zijn aangehouden.

Er heeft één straatroof plaatsgevonden in het werkgebied van team Zwolle-Centrum/Zuid, waarvoor een dader is aangehouden.

Het aantal straatroven is in het werkgebied van team Zwolle-Oost gestegen. Er was een groep jongeren actief die dames beroofden van hun tas, portemonnees afhandig maakten en bedreigingen uitten. De daders bevonden zich in de jeugdgroep die ook de schoolinbraken pleegden (zie Inbraak bedrijven).

Huiselijk geweld

Huiselijk geweld komt het meest voor in de wijken in Zwolle-Zuid en Zwolle-Noord. Het is de moeite waard om de achterliggende oorzaken te onderzoeken van het relatief hoge aantal huiselijk geweldzaken in de wijk Stadshagen.

Inmiddels heeft vanaf 1 maart 2009 het huisverbod zijn intrede gedaan. Dit middel is gericht op hulpverlening en kan mogelijk een bijdrage leveren aan het specifieke probleemgebied waar strafrecht niet toereikend is. Het Steunpunt Huiselijk Geweld verleent crisisinterventie rond huiselijk geweld (waaronder het huisverbod) en zorgt in Zwolle vanuit de functie van ketencoördinatie voor het op gezinsniveau regisseren van de hulpverlenings- en strafrechtketen.

Geweld tegen politiemensen

Politie IJsselland accepteert geen agressief en gewelddadig gedrag tegen haar medewerkers. Dit betekent dat proces verbaal wordt opgemaakt als een politiemedewerker wordt beledigd of bedreigd of als fysiek geweld wordt gebruikt. In 2008 hebben 106 politiemedewerkers van de Zwolse teams aangifte gedaan van belediging. Daarnaast werd 14 keer aangifte gedaan van mishandeling en 27 keer van bedreiging. In veel gevallen werd aangifte gedaan van meerdere feiten (van belediging, bedreiging en/of mishandeling). Het aangiftebeleid wordt in 2009 krachtig voortgezet.

2.11 Vernielingen (incl. aantasting openbare orde/ruimte)

In Zwolle-Zuid is sprake van vernieling van straatmeubilair, veelal op locaties waar jongeren zich ophouden en op routes van en naar de binnenstad. Het is vaak moeilijk om de daders te achterhalen.

In het werkgebied van team Zwolle-Noord hebben zich 625 gevallen van vernieling voorgedaan. Het gaat dan om vernieling van auto's en overige vernielingen. Bij een deel van de geregistreerde vernielingen van auto's gaat het eigenlijk om een auto-inbraak, die niet gelukt is.

Een hotspot van vernieling van auto's bevindt zich aan de Palestrinalaan, de Waallaan en de Brederostraat. Aan de Waallaan verzamelen jongeren zich die uit de stad komen, waarna ze gezamenlijk vernielingen plegen. In de Brederostraat (een smalle straat met veel auto's) trappen jongeren die uit zijn geweest regelmatig spiegels van auto's. Andere hotspots voor wat betreft vernielingen zijn de Scarlattistraat, de doorloop naar het Bachplein en de Vlasakkers-Javastraat. Ook aan de Grote Baan, waar veel woningen leeg staan, wordt veel vernield. De ruiten van een school aan de Muurmeesterstraat zijn ingegooid en de muren van deze school zijn beklad met graffiti. Ook in winkelcentrum Dobbe in de wijk Aa-landen is veel graffiti aangebracht.

Discobus

Het afgelopen jaar was sprake van vernielingen en overlast in de Kamperpoort (vooral de locatie Rieteweg en Veemarkt). Hier stopte in het verleden een zogenoemde discobus uit Raalte en momenteel een discobus uit Balkbrug. Vermoedelijk heeft een aantal jongeren uit deze bus zich de eerste helft van 2008 schuldig gemaakt aan vernielingen en overlast (o.a. plaatsen van fietsen op particuliere terreinen). Om deze vernielingen en overlast te voorkomen, heeft de gemeente de regie genomen en het team Zwolle-Noord heeft een advies opgesteld. Na diverse gesprekken met de eigenaar van de discotheek en een bedrijf in de Kamperpoort heeft de discotheekeigenaar bij de uitstapplaats beveiliging georganiseerd. Als er vernielingen of geweld gepleegd worden, meldt de beveiliging dit bij de politie, die snel ter plaatse is. Daarnaast registreert de discotheekeigenaar alle jongeren die met de discobus naar huis gaan. Ervaring elders in de regio heeft geleerd dat hier een preventieve werking vanuit gaat en indien nodig kunnen de gegevens een opsporingsonderzoek vergemakkelijken.

Om mogelijke overlast in de toekomst te voorkomen wordt in 2009 onderzoek gedaan naar de stopplaatsen van discobussen in Zwolle. Hierbij zijn zowel de gemeente en de politie, als de horeca bij betrokken. In het onderzoek wordt gekeken naar mogelijkheden om de overlast te voorkomen. In het onderzoek wordt onder meer gekeken naar het gespreid uitstappen van de jongeren zodat grote groepen jongeren op één plek worden voorkomen. Dit blijkt een effectieve werkwijze in het zuiden van de regio. Ook hier gaat een preventieve werking vanuit. Op verschillende plekken stappen kleine groepen jongeren uit die zijn geregistreerd. Als zij vernielingen plegen of overlast veroorzaken, zijn ze gemakkelijk op te sporen.

Graffiti

In 2008 is in Zwolle 98 keer aangifte gedaan van graffiti. Er komt een convenant tussen gemeente en politie om de stad graffiti-vrij te krijgen. Er wordt gestart vanuit de stadskern, waarna de omliggende wijken worden aangepakt. Hierbij worden camera's ingezet en de gemeente houdt hotspots schoon. De politie investeert met extra toezicht gericht op het oppakken van daders en legt een database van tags⁷ aan. De eerste daders zijn inmiddels aangehouden.

⁷ Een tag is een handtekening van een maker van graffiti

Openbare orde

Alle woningen in de Vogelbuurt worden gesloopt. Om problemen rond oud en nieuw op het gebied van openbare orde te voorkomen, is afgesproken dat de sloop voor 31 december 2009 gebeurt.

2.12 Overige vermogensdelicten

Zakkenrollerij is fors toegenomen. Van 126 in 2007 naar 206 in 2008. Uit onderzoek (uitgevoerd in Deventer) blijkt dat zakkenrollerij meestal door de week overdag plaatsvindt. Dus niet op speciale feestdagen en/of met drukke festiviteiten. In Zwolle-Noord was een groep Oost-Europeanen actief op het gebied van zakkenrollen. De daders keken in winkelcentra over de schouder van een betalende klant mee naar het intoetsen van de pincode. Even later werd deze klant met een smoes om geld te wisselen aangesproken, waarna de pinpas werd gerold.

In de omgeving van het Bachplein was ook sprake van zakkenrollerij. De winkeliersvereniging Bachplein heeft het initiatief genomen om dit probleem aan te pakken en heeft vervolgens hierin een actieve rol gespeeld. Met de aanhouding van een aantal zakkenrollers is het probleem opgelost. De aanpak zou ook toegepast kunnen worden in andere winkelcentra in het werkgebied.

In samenwerking met de gemeente en de stichting Stadswacht is een preventieproject gestart, waarbij onder andere spandoeken en flyers worden ingezet.

In Zwolle-Oost was sprake van een toename van een ander vermogensdelict, namelijk heling van fietsen. Ook opvallend is de diefstal van cv-ketels uit in aanbouw zijnde woningen en diefstal van andere spullen van diverse bouwplaatsen in Zwolle-Noord.

3

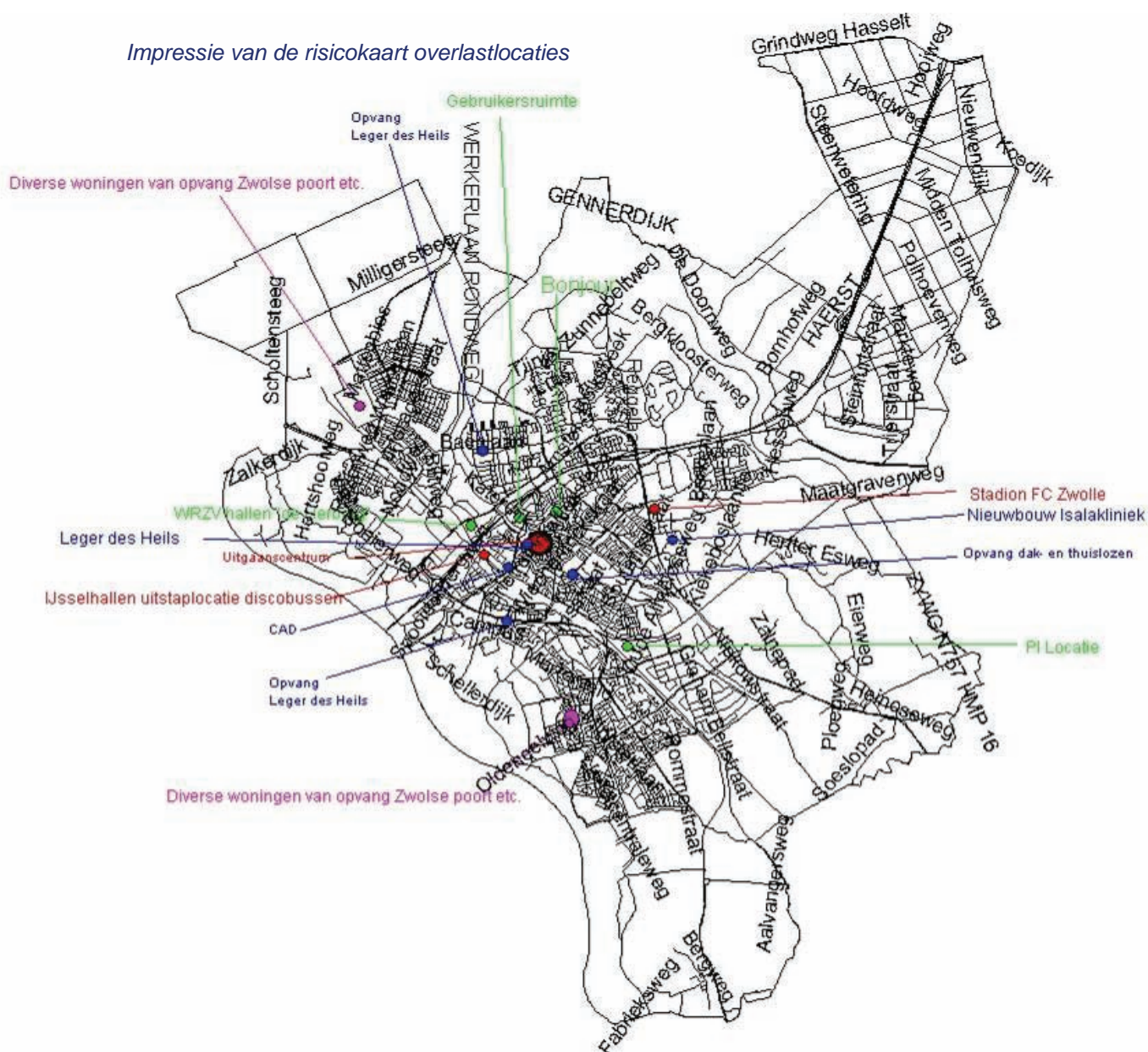
Overlast

Onder de noemer 'overlast' vallen allerlei zaken waar bewoners zich aan ergeren of waar ze last van hebben. Rondhangende jongeren die zich misdragen tegenover voorbijgangers, rotzooi op straat maken en met brommers over trottoirs crossen. Uitgaanspubliek dat ver na middernacht mensen uit hun slaap houdt, her en der vernielingen aanricht, in portieken plast en af en toe openlijk geweld pleegt. Ook kan men overlast ondervinden van het verkeer, van evenementen, of van mensen die in de buurt onaangepast gedrag vertonen. In dit hoofdstuk wordt ingegaan op de verschillende vormen van overlast in Zwolle.

Overlast, deels objectief, deels subjectief

Sommige vormen van overlast zijn objectief vast te stellen. Bij vernielingen, duidelijke intimidatie, veel rommel of lawaai, is overlast duidelijk te constateren. Maar overlast is ook persoonlijk gekleurd (subjectief). De ene mens is wat gemakkelijker en toleranter dan de andere en ergert zich dan minder snel aan allerlei zaken. Ook de wijze waarop bewoners omgaan met overlast verschilt. Soms zullen bewoners er onmiddellijk op afstappen om zelf te proberen de zaken op te lossen. Anderen zullen bij overlast eerder de politie bellen. De politie neemt elke melding van overlast serieus.

Impressie van de risicokaart overlastlocaties



3.1 Drugs- en drankoverlast

Degenen die de meeste drugs- en drankoverlast veroorzaken zijn dak- en thuislozen en verslaafden. De hotspots zijn wat dat betreft te vinden bij het Nel Banninkhuis, aan de Potgieterssingel, de Assendorperdijk en het park Groot-Wezenland.

Het Nel Banninkhuis heeft er samen met de stichting Stadswacht, het Leger de Heils en de politie voor gezorgd dat de overlast op straat is teruggedrongen. De dak- en thuislozen worden nu eerder binnengelaten en er mag binnen geen alcohol gedronken worden. Het politieteam heeft rond het Nel Banninkhuis repressief opgetreden.

Een andere overlastlocatie is De Herberg en de gebruikersruimte aan de Pannenkoekendijk. De drugsgebruikers gaan vanuit De Herberg kriskras door de wijk naar de supermarkt aan de Veemarkt. Daar worden dan fietsen gestolen, medewerkers lastiggevallen, etc. In het werkgebied van team Zwolle-Oost komt overlast door dak- en thuislozen en verslaafden vooral voor op looproutes naar het centrum.

In het werkgebied van team Zwolle-Noord worden zogenaamde 'straatzuipers' elke keer besproken in het gebiedsbeheersteam (GBT). Het zijn geen dak- of thuislozen maar ze veroorzaken wel veel overlast door hun alcoholgebruik. In het GBT wordt een vinger aan de pols gehouden voor wat betreft de afspraken over de veroorzakers. Op het Bachplein hangt een camera om de overlast door onder andere deze 'straatzuipers' in beeld te brengen. Tot slot is het Maagjesbolwerk en de Melkmarkt (ter hoogte van de Steenstraat) een hotspot in verband met uitgaansgerelateerde overlast door dronken personen.

3.2 Overlast van (vermoedelijk) psychisch gestoorde personen

Een aantal dak- en thuislozen kent een meervoudige problematiek. Het is van belang dat samen met ketenpartners wordt gezocht naar een effectieve aanpak.

Aan de Knopenmakersstraat bevindt zich een instelling voor verslaafden die daar begeleid kunnen wonen. Hier komen wel eens wat meldingen vandaan. Daarnaast komen veel meldingen binnen over een adres in de Kamperpoort. In de wijk Aa-landen wonen dementerende ouderen die overlast veroorzaken en waar veel meldingen over binnenkomen. Soms bevinden ouderen zich in een zorgelijke situatie en er is zelfs sprake van schrijnende gevallen. Als een politiemedewerker dit signaleert, maakt hij een 'ouderenzorgformulier' op voor Stichting de Kern, maatschappelijk werk en dienstverlening. Deze organisatie start dan een hulpverleningstraject op voor de oudere. Op dit moment wordt de pilot 'Ouderenzorgformulier' geëvalueerd. Bij een positieve evaluatie wordt de werkwijze regionaal ingevoerd.

3.3 Overlast door rondhanggroepen

In de wijk Stadshagen bevinden zich op het gebied van jeugdoverlast hotspots rond het Cultuurhuis, het winkelcentrum, de parkeergarages aan de Wade, de Werkerlaan en de Belvederestraat. De jeugd hangt er rond, maakt troep en scheurt rond op brommers. Op deze plekken ervaren mensen vaker een gevoel van onveiligheid. Er is jongerenwerk georganiseerd rondom deze jeugdgroep. Waar veel scholen zijn, vindt meestal ook meer overlast plaats. Dit is bijvoorbeeld het geval aan de Bachlaan in Holtenbroek. Er bevindt zich ook een hotspot rondom de Bitterstraat. Daar is een afgesloten parkeerplaats waar jongeren overdekt kunnen staan. Ook is deze plek dichtbij de coffeeshop in de Steenstraat. Daar is veel politietoezicht door bikers en er wordt repressief opgetreden. Vorig jaar was vooral het Maagjesbolwerk een belangrijke hotspot. In 2008 is veel controle geweest op overlastmeldingen en deze zijn nu afgenomen. Ook hier spelen de bikers een belangrijke rol in de controles. Ook Dieze-West springt eruit als het gaat om

jeugdoverlast. Er is een hotspot rond de Beukenstraat/Iepenstraat waar één groep overlast veroorzaakt. Er zijn diverse overlastlocaties in Zwolle-Zuid. Het politieteam heeft zich vooral gericht op de hotspots bij de Forelkolk en bij de Van Capellenstraat.

3.4 Burengerucht / probleemgezinnen

De meldingen van burengerucht al dan niet door probleemgezinnen komen uit de hele stad. Uit de wijk Aa-landen komen veel meldingen binnen van bewoners van bejaardentehuizen over onder andere jeugd- en verkeersoverlast. In Stadshagen zijn ongeveer 25 locaties waar overlast plaatsvindt zoals geluidsoverlast. Om de overlast te beperken, gaat de politie samenwerken met een buurtwerker en andere partners. Er wordt ook doorverwezen naar de woningbouwvereniging.

Het is wenselijk dat de samenwerkende partners die zitting hebben in Gebieds Beheers Teams aan de voorkant betrokken worden op het moment dat een probleemgezin gaat verhuizen of wordt geplaatst in een buurt.

3.5 Verkeersoverlast

Er zijn in 2008 in totaal 929 meldingen van verkeersoverlast binnengekomen (8,5% meer dan in 2007). De meldingen gaan over fout parkeren, stremmingen, doorstroomproblemen, parkeren voor uitritten etc. Op sommige locaties levert dit problemen op. In Zwolle-Zuid klagen bewoners wel eens over bromfietsoverlast en parkeerproblemen rond scholen. Deze meldingen worden meteen doorgegeven aan politiemedewerkers met het taakaccent Verkeer. In Zwolle-Noord is veel sprake geweest van verkeersoverlast in verband met de verbouw en nieuwbouw van het Deltion College.

Verkeersoverlast vindt vaak plaats in 30-km zones. Er komen voornamelijk klachten binnen over te hard rijden. De snelheid van auto's wordt echter vaak hoger ingeschat dan hij daadwerkelijk is. Als de snelheid in deze gebieden gemeten wordt, blijkt dat de snelheidslimiet niet vaak overschreden wordt. Dit is mede te danken aan goede voorlichting tijdens bijeenkomsten van wijkplatforms.

Verkeersoverlast vormt een belangrijk deel van de totale overlastincidenten in het werkgebied van team Zwolle-Oost. Er zijn veel meldingen over sluipverkeer binnengekomen. Het team Verkeer heeft hier onderzoek naar gedaan. Daarnaast waren er meldingen over snelheid in de wijk Berkum. Het Team Subjectieve Verkeersonveiligheid heeft hier de snelheid onderzocht door 24 uur per dag te controleren.

	Incidenten					Totaal
	Doorstroming	Overlast van/door voertuig	Parkeerprobleem	Pechgeval onbeheerd voertuig	Stremming	
A28	164	0	3	25	9	201
Ceintuurbaan	25	2	3	1	0	31
IJsselallee	48	0	0	8	12	68
Kadeneterkamp	0	0	24	0	0	24
Nieuwstraat	2	0	31	0	0	33
Zwartewaterallee	21	1	0	2	2	26

4

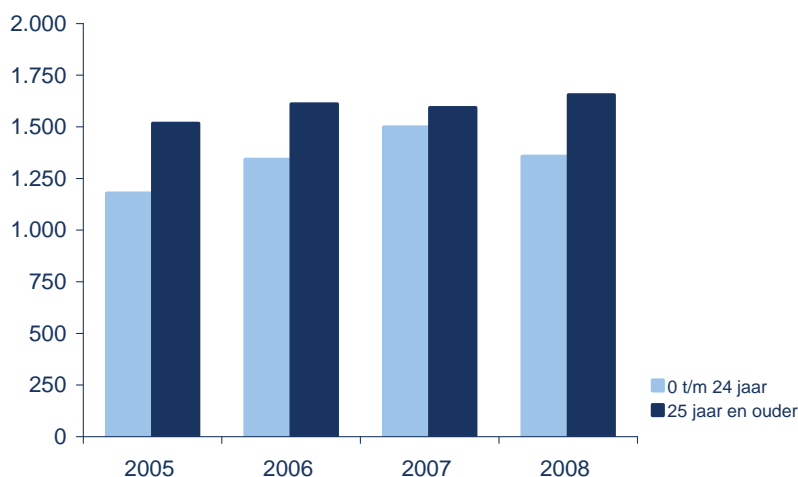
Groepen

De politieteams hebben te maken met verschillende soorten groepen personen die veel tijd en aandacht vragen in het politiewerk. In dit hoofdstuk worden de volgende groepen toegelicht: het aantal gehoorde verdachten, de veelplegers, de vaste klanten en de jeugdgroepen.

4.1 Gehoorde verdachten

In 2008 heeft de politie in Zwolle 3.012 mensen als verdachte in een zaak gehoord. Hiervan waren 1.357 verdachten (45%) jonger dan 24 jaar. Dit percentage is afgenomen ten opzichte van 2007. Het aantal gehoorde verdachten is licht afgenomen met 2,5% ten opzichte van 2007. Een deel van de verdachten is slechts eenmaal in beeld geweest, maar er zitten ook personen tussen die meerdere malen als verdachte zijn gehoord.

Gehoorde verdachten per leeftijdscategorie



4.2 Vaste klanten

Er is een lijst met zogenaamde 'vaste klanten' gemaakt voor de gemeente Zwolle. Deze vaste klanten komen keer op keer met de politie in aanraking. Niet alleen als verdachte van een misdrijf, maar ook als betrokkene. Vooral nog zijn deze personen niet (vaak) daadwerkelijk veroordeeld. Ze komen daarom niet in aanmerking voor de status 'veelpleger' maar ze zijn op de een of andere manier wel altijd in de buurt bij problemen of overlast.

Vaste klanten zijn 'grootverbruikers' van politieaandacht. Het is van belang om deze personen te monitoren. Ze hangen niet in de jeugdgroepen en zijn dus niet via deze weg in beeld. Een aantal zit in de opvang of in een jeugdhulpverleningsinstelling. Een paar zijn jonger dan 18 jaar. Drank en drugs spelen een grote rol. Als woonadres wordt vaak de Zwolse poort opgegeven omdat zich hier een gebruikersruimte bevindt.

6.124 keer contact met vaste klanten

De politie hanteert als definitie van een vaste klant: "iemand die het afgelopen jaar minimaal vijf keer als verdachte of betrokkene is geregistreerd". In 2008 voldoen 703 personen in Zwolle aan deze definitie. In totaal heeft de politie 6.124 keer contact gehad met deze groep vaste klanten.

De lijst wordt aangevoerd door een persoon die 32 keer als verdachte en 73 keer als betrokkene is geregistreerd. De politie in Zwolle heeft dus het afgelopen jaar 105 keer contact met deze persoon gehad. Het is een overlastveroorzaker die niet veel strafbaars doet, maar de politie krijgt wel vaak meldingen over hem. Vervolgens wordt hij bekeurd of

aangehouden. Er wordt geprobeerd om deze persoon in de hulpverlening te krijgen maar die kan er weinig mee beginnen. De man wordt daarom op dit moment zo vaak bekeurd, dat hij in de zomer een aantal maanden kan worden ingesloten wegens het niet betalen van de bekeuringen.

De top vijf van vaste klanten houdt zich veelvuldig op in het centrum van Zwolle. Hun aanwezigheid en gedrag heeft invloed op het veiligheidsgevoel van het (winkelend) publiek.

Aanpakken met partners

De vaste klanten kennen vaak een meervoudige problematiek. Ze zijn verslaafd, hebben psychische problemen, etc. Veel vaste klanten zijn bezoekers van dak- en thuislozenopvang de Herberg en Bonjour. Het is lastig om deze groep aan te pakken. Een eenmalig overleg met alle zorgverleners zou hier verandering in kunnen brengen. Er komen namelijk veel verschillende organisaties (o.a. Tactus, Creating Balance en Team Via) op het gebied van hulpverlening en begeleiding van (verslaafde) dak- en thuislozen met deze doelgroep in aanraking. Politieteam Zwolle-Centrum/Zuid gaat het initiatief tot dit overleg nemen. Zaken die bijvoorbeeld aan de orde kunnen komen zijn:

- ▶ de resultaten tot nu toe;
- ▶ de dienstverlening van de verschillende zorgverleners, hun openingstijden en contactpersonen;
- ▶ de gezamenlijke aanpak van vaste klanten.

Street Care

Creating Balance werkt in opdracht van de gemeente aan het programma Street Care. Met dit programma probeert Creating Balance, in samenwerking met partners, gedragsverandering bij de overlast veroorzakers te creëren.

Medewerkers van deze organisatie gaan de straat op om de vaste klanten op te zoeken. Ze spreken hen aan en proberen ze in een hulpverleningstraject te krijgen. De individuele aanpak is de kracht van Street Care.

Er zijn al individuele plannen van aanpak gemaakt voor een paar vaste klanten. De gemeente heeft de regie als het gaat om de aanpak en is voorzitter van het overleg waar deze personen besproken worden. De politie trekt zich meer terug en richt zich vooral op die vaste klanten waar nog geen hulpverlening op zit.

Eén loket

Zoals gezegd zijn er veel instellingen die zich richten op dak- en thuislozen en verslaafden. Voor de politie is het lastig om uit te zoeken in welke situatie ze welke instelling nodig heeft. In sommige gevallen loopt het goed omdat een politiemedewerker een persoon bij een hulpinstelling kent en zijn mobiele nummer heeft. Het is echter belangrijk dat deze contacten niet afhankelijk zijn van personen (als een medewerker uitvalt, is het contact 'weg'). Eén loket voor alle instellingen zou wenselijk zijn. Dit loket zou dan de vervolgactie bij de juiste instelling kunnen uitzetten. Op het gebied van huiselijk geweld wordt ook met een dergelijk loket gestart.

4.3 Veelplegers

In het werkgebied van Zwolle bevinden zich ongeveer 90 veelplegers. Een aantal komt veel in aanraking met de politie, een aantal in mindere mate en een aantal zit in detentie. In principe is aan elke veelpleger een daderagent gekoppeld. Elk koppel daderagenten heeft zo'n vijf veelplegers onder zich.

De coördinator veelplegers van het team Zwolle-Noord benoemt iedere maand twee 'veelplegers van de maand'. Zij krijgen die maand extra aandacht. Van deze personen wordt een foto op de briefing vertoond, zodat de politiemedewerkers ze op straat kunnen herkennen. Eén van de criteria om veelpleger van de maand te worden, is dat een veelpleger uit detentie komt. Afspraak is dat daderagenten de veelpleger 1 keer per 2 weken bezoeken. Dit lukt helaas niet altijd. Er is een nieuwe afspraak, dat de actieve veelplegers iets meer aandacht krijgen en bezocht worden, dan de andere veelplegers.

4.4 Jeugdgroepen

De politie in Zwolle heeft de jeugdgroepen die enige structuur kennen voor wat betreft samenstelling in beeld gebracht met behulp van de 'shortlist groepsriminaliteit Beke en Ferwerda'. Hiermee krijgt de politie zicht op de volgende zaken:

- ▶ waar is de groep actief,
- ▶ wat zijn de kenmerken van de groep (zoals omvang, samenstelling),
- ▶ wat is het karakter van de groep als het gaat om het openbare orde en criminaliteitspatroon,
- ▶ om wat voor type groep het gaat (hinderlijk, overlastgevend of crimineel).

Op basis van deze inventarisatie, aanvullende gegevensverzameling en analyse kunnen de politie en haar partners tot een gerichte aanpak komen.

Samenwerking met partners

Het team Zwolle-Centrum/Zuid investeert veel in jeugdwerk. De samenwerking met partners is ook een forse (tijds)investering. Het is belangrijk om alle betrokken hulpverleners gezamenlijk om de tafel te krijgen. De politie participeert in vele overlegstructuren. De overleggen kennen weinig dwarsverbanden en dat maakt het moeilijk om te verbinden. In 2009 wordt in Zwolle het koppelwerk nieuw leven inblazen. De koppels worden gecoacht. De klik met jongerenwerkers van Travers is van belang, evenals hoeveel uren de jongerenwerker beschikbaar is.

Er worden nieuwe afspraken gemaakt over de koppeling van de wijkagent en de jeugdwerker. In Zwolle-Oost is al sprake van een dergelijk koppel en dat koppel is zeer succesvol. Wijkagenten gaan daar vaak 's avonds de straat op met een jongerenwerker. Volgens het team Zwolle-Oost zou een straathoekwerker ook veel kunnen betekenen in het werkgebied.

Groepen Zwolle-Centrum/Zuid

In 2008 heeft team Zwolle-Centrum/Zuid 27 groepen in beeld gebracht. Het team heeft zeven groepen benoemd als meest actief en hinderlijk. In deze groepen is vooral sprake van alcoholgebruik. Drugsgebruik komt ook voor, maar in mindere mate. De mate van schooluitval is nog niet bekend, de gegevens van de leerplichtambtenaar zijn nog niet

ontvangen. Vier (wat oudere) jongeren, geven de meeste zorgen voor politie en partners. Een aantal jongeren neemt deel aan meerdere groepen. Opvallend was dat in 2008 gedurende enige tijd jonge jongeren extreem geweld gebruikten. De jongeren zijn bijna allemaal goed aanspreekbaar. In de groepen zitten incidenteel wel jongeren die ernstige misdrijven plegen, maar dit betekent niet dat de groep als geheel dan ook crimineel is. Deze excessen vragen echter wel veel tijd van de politie. Hetzelfde geldt voor de jeugdoverlast, die in heel Zwolle-Zuid speelt.

Top tien van jongeren

Uit de jeugdgroepen wordt een top tien van jongeren samengesteld die extra aandacht krijgen en die besproken worden met andere partners. Op dit moment wordt een analyse gemaakt van de jeugd en de contacten onderling.

Samen met partners is veel geïnvesteerd op het gebied van jeugd. Op het moment (begin 2009) is het rustig. Het team Zwolle-Centrum/Zuid is dan ook redelijk tevreden over hoe het met de jeugd ging in het afgelopen jaar. Toch is het belangrijk om de groepen te blijven volgen. Het is een golfbeweging die komt en gaat en die altijd door blijft gaan.

De informatie van de wijkagenten en een analyse van jeugdgroepen leren ons, dat er steeds minder sprake is van vaste jeugdgroepen. De jongeren begeven zich steeds meer in een 'netwerkomgeving'. De groepen kennen daardoor geen vaste samenstelling meer.

Huisbezoeken

In het kader van kennen en gekend worden is het team Zwolle-Centrum/Zuid begonnen met het thuis bezoeken van de jongeren en hun ouders. Dit is ook belangrijk voor de informatiepositie van de politie. In de gesprekken wordt besproken wat de politie op straat tegenkomt. Daarnaast wordt voor de politiemedewerkers zichtbaar hoe zij reageren op de informatie.

Groepen in Zwolle-Noord

In het werkgebied van team Zwolle-Noord zijn ongeveer 12 jeugdgroepen. Er worden hier een aantal uitgelicht.

Groepen Westenholte en Petuniaplein

Een aantal groepsleden is crimineel. Deze hebben onder andere de eerder genoemde overval gepleegd op een benzinstation in Zwolle-Noord. Daarnaast zijn inbraken en diefstallen gepleegd en er is sprake geweest van brandstichting. Een handjevol pleegt geweld. Als er criminele feiten gepleegd worden, dan is de justitiële aanpak goed. Alle leden zijn van autochtone afkomst. Sommigen komen uit gebroken gezinnen. Ze gaan allemaal naar school en zijn tussen de 12 en 23 jaar. De jongeren in de groep willen opboksen tegen ouderen. Ze gaan daardoor apart gedrag vertonen. Om indruk op de oudere groepsleden te maken slaan ze bijvoorbeeld nog jongere groepsleden in elkaar. De mishandeling van een jongen in het Stinspark is hier een voorbeeld van. De vaste kern bestaat uit ongeveer 6-8 personen.

Er komen niet zo veel meldingen meer binnen van echte overlast. De groepen drinken veel alcohol en de indruk bestaat dat er ook soft- en harddrugs (pillen) worden gebruikt. Er zitten nu ook een paar meisjes bij de groep.

Er is een regiegroep opgericht waaraan jongerenwerk, een leerplichtambtenaar en de politie deelnemen. Deze regiegroep betreft ouders erbij en nodigt hen uit voor een gesprek. Deze ouders willen niet altijd zien wat hun kind doet. Probleem is, dat de jongeren nergens terecht kunnen in de wijk. Dit wordt met een jongerenwerkster opgepakt.

Groep Wade Stadshagen

Op een aantal jongeren in deze groep zit een traject. Dit kan echter alleen als ze een keer een crimineel feit hebben gepleegd.

Groepen in Zwolle-Oost

Het aantal groepen in het werkgebied van team Zwolle-Oost is afgenomen. De groep Turfschipschool is opgeheven. De groepsleden hebben zich verspreid over andere jeugd en dat heeft een positieve invloed op deze jongeren. Het politieteam heeft veel geïnvesteerd in deze jongeren. Ook tijdens oud en nieuw is veel contact geweest met de jeugd, waardoor er minder overlast is geweest.

Groep Dieze-West

De groep Dieze-West is in beeld gebracht. De harde kern bestaat uit ongeveer 8-10 jongeren van rond de 16 jaar. Het zijn voornamelijk autochtone jongens die hinderlijk en overlastgevend gedrag vertonen. Eén jongen is daarnaast zeer agressief en crimineel. De groep hing uit verveling rond op de Vermeerstraat. Hierop is de mosquito ingezet, waarna de groep zich heeft verplaatst naar Rembrandttien, het wijkcentrum aan de Rembrandtlaan. Samen met de jongerenwerker zijn afspraken gemaakt met de jeugd.

Groep Berkum

Een groep in Berkum is kleiner geworden. Deze groep veroorzaakt minder overlast dan voorgaande jaren. Het contact met de groep is goed. Er is veel geïnvesteerd in deze groep. De groep wordt nog wel in de gaten gehouden. Het drankgebruik kan problemen opleveren. Een aantal wordt agressief onder invloed van alcohol.

5

Aandachtsgebieden

In dit hoofdstuk geven de politieteams in Zwolle de belangrijkste lokale veiligheidsthema's aan die de komende tijd inzet van de politie en de veiligheidspartners vragen. De aandachtsthema's zijn gebaseerd op informatie van de politieteamleden over het werkgebied en de bewoners. Deze informatie is gekoppeld aan informatie en analyses uit de politiesystemen.

5.1 Jeugd

Jeugd is ook dit jaar weer een belangrijk speerpunt dat volop de aandacht nodig heeft van de politie en haar partners.

Jongerenwerk/koppelwerk

Op vrijdagmiddag komen veel jongeren vanuit verschillende wijken van de stad naar het centrum. Het is wenselijk om jongerenwerkers op die dag flexibel in te zetten, waardoor er ook jongerenwerkers in het centrum zijn.

In het werkgebied van Zwolle-Centrum/Zuid is het koppelwerk weer volop in beweging. Een wijkagent en een jongerenwerker zijn weer volop aanwezig in de wijk. Wel blijft aandachtspunt dat de capaciteit van de jongerenwerker gecontinueerd wordt. Het team gaat samen met jongerenwerk een top tien samenstellen van jongeren die extra aandacht krijgen.

Team Zwolle-Noord mist de samenwerking met jongerenwerkers. Gelukkig is het koppelwerk hier opnieuw gestart. De koppels worden gecoacht. In de wijk Veerallee komen steeds meer jongeren te wonen. De politie monitort deze ontwikkeling en zal gemeente en ketenpartners adviseren over eventueel te ondernemen acties.

Eigen plek voor jeugd

Het team Zwolle-Centrum/Zuid heeft ervoor gezorgd dat een paar jeugdgroepen uit Zwolle-Zuid terecht kunnen in ReZet. Dit gebeurt onder toezicht van ouders. Deze groepen veroorzaken geen overlast meer op straat .

Volgens het team Zwolle-Noord neemt de overlast op straat af als er voldoende te doen is voor de jeugd. Wellicht is het mogelijk om jongeren te motiveren naar het Jongeren centrum te gaan. Het jongeren centrum in Stadshagen voor jeugd vanaf tien jaar opent medio april haar deuren. De verwachtingen zijn positief.

Alcohol- en drugsgebruik

Volgens team Zwolle-Oost wordt het gebruik van wiet onder jongeren net zo normaal als roken. Dat speelt al langer, maar het zet zich ook dit jaar door. Dit blijft een aandachtspunt. De ouders tonen weinig belangstelling voor het thema. Het team had samen met Tactus een ouderavond georganiseerd, maar de opkomst was laag. De gemeente, waaronder de wijkmanager, houdt zich ook bezig met het thema.

Team Zwolle-Noord merkt op dat er een negatief effect c.q. praktisch probleem zit aan het aanwijzen van gebieden (in het werkgebied van dit team zijn dat de winkelcentra) waar niet gedronken mag worden. De jeugd staat lachend aan de overkant van het winkelcentrum te drinken, waar geen verbod geldt. De jaarlijkse evaluatie van de APV met betrekking tot drankgebruik en aanwijsgebieden zal voor de zomer van 2009 plaatsvinden.

5.2 Geweld

De aanpak van geweld blijft een speerpunt voor alle Zwolse politieteamen. Een geweldszaak wordt met voorrang behandeld en afgehandeld. Het opsporingsonderzoek richt zich op de aanhouding van de verdachte(n). Slachtoffers worden geïnformeerd over de afhandeling van hun zaak, zodat zij de dader(s) waar mogelijk aansprakelijk kunnen stellen. In veel gevallen wordt ook gestuurd op voorgeleiding van de verdachte(n) aan de rechter

commissaris. Bij eenvoudiger zaken beslist het openbaar ministerie over een snellere afhandeling door een transactievoorstel en/of een dagvaarding.

Uitgaansgeweld en uitgaansgerelateerde overlast

Het uitgaansgeweld en de uitgaansgerelateerde overlast wordt al jaren aangepakt door het project Veiligheid op Straat. De gemeente is trekker van het project 'Veiligheid op Straat 2'. Binnen dit project is sprake van uitbreiding van de camera's. Wel worden nog steeds veel problemen ondervonden met betrekking tot de kwaliteit van de beelden van de camera's. In het voorjaar van 2009 worden nieuwe camera's in gebruik genomen, dit zal onder andere de kwaliteit van de beelden verhogen.

Rond de zomer kunnen alle partners werken met het nieuwe horeca-veelplegerssysteem⁸. Dit is bijvoorbeeld nuttig als een horeca-veelpleger een toegangsverbod c.q. ontzegging heeft voor alle horecagelegenheden in Zwolle. Horeca en politie gaan gezamenlijk veelplegers registreren, waardoor herkenning van veelplegers mogelijk wordt.

Voor de discotheek in het voetbalstadion is nog geen exploitant gevonden. Als de discotheek er komt, kan dit gevolgen hebben voor de veiligheid op straat omdat er overlast kan ontstaan op de routes tussen het stadion en de binnenstad.

Het is wenselijk om samen met gemeente aandacht te houden voor uitgaansgeweld en uitgaansgerelateerde overlast door voorlichting, communicatie via de media, etc.

Huiselijk geweld

Huiselijk geweld staat al jaren hoog op de agenda. Een van de laatste grote veranderingen is het tijdelijk huisverbod, dat 1 maart 2009 is ingevoerd. Dit huisverbod wordt gezien als een mijlpaal bij de bestrijding van huiselijk geweld. Het huisverbod wordt opgelegd door de burgemeester en is bedoeld om hulpverlening op te starten bij (dreiging) huiselijk geweld. Het verbod houdt in dat een pleger van huiselijk geweld in beginsel tien dagen zijn of haar woning niet meer in mag en in die periode ook geen contact mag opnemen met de partner of de kinderen.

Er zijn diverse partners actief op het gebied van huiselijk geweld. In 2008 waren er nog allerlei netwerken en contacten met deze partners en doorverwijzing vond op verschillende manieren plaats.

Met ingang van 1 maart 2009 ontsluit de politie in Zwolle haar informatie in het kader van huiselijk geweld nog maar bij één loket: het Steunpunt Huiselijk Geweld (SHG). Het SHG verzorgt het inschakelen van geselecteerde hulpverleningspartners. Bij een opgelegd huisverbod heeft de hulpofficier altijd contact met het SHG. In Zwolle komt het SHG zelf binnen maximaal twee uur ter plaatste.

5.3 Overlast en asociaal gedrag

Ook de aanpak van overlast en asociaal gedrag is een belangrijk aandachtspunt. De veiligheidsbeleving van mensen wordt namelijk het meest beïnvloed door overlast. Deze invloed is zelfs groter dan de invloed van criminaliteit. Om overlast te voorkomen is het van belang dat verloedering voorkomen wordt. Daarnaast is de aanpak met partners belangrijk. De top 25 van personen die het meest contact hebben met de politie heeft bijvoorbeeld de aandacht nodig van alle partners, net zoals zwervers, rotzooi, graffiti, etc.

⁸ Zie ook paragraaf 2.10

Verhogen aangiftebereidheid

Het is van groot belang dat burgers en gemeente (gesignaleerde) overlast melden bij de politie. Alleen dan kan er een duidelijk beeld ontstaan van de aard en omvang van het probleem. Wijkagenten gaan wijkmanagers hiertoe actief benaderen, bijvoorbeeld rond oud en nieuw. Wellicht is het mogelijk om in 2009 het aantal meldingen bij het meldpunt van de gemeente af te zetten tegen het aantal aangiften bij de politie.

Eén loket

In paragraaf 4.2 werd de wens al uitgesproken om te komen tot één loket voor alle hulpverleningsorganisaties, waar overlast door dak- en thuislozen en verslaafden gemeld kan worden.

Op deze plaats wordt het belang van een dergelijk loket nogmaals onderstreept. Voordeel van het loket is, dat personen die a-sociaal gedrag vertonen sneller en makkelijker doorverwezen kunnen worden naar de juiste hulpverleningsorganisatie. Uiteindelijk zou de overlast op straat hierdoor moeten afnemen. Voor de politie zal dit vermoedelijk betekenen dat snelle doorverwijzing naar een dergelijke instantie het efficiënt en effectief inzetten van politiemedewerkers op andere speerpunten mogelijk maakt.

Inspraak bij toewijzen woonruimte

Uit analyse blijkt dat woningbouwverenigingen dak- en thuislozen en multi-probleemgezinnen op locaties plaatsen, die dicht bij elkaar liggen. Dit weten ze niet van elkaar. De politie wordt niet (altijd) betrokken bij toewijzing van woonruimte aan individuele gevallen en zit niet bij het toewijzingsoverleg (initiatief Team Via). Ook het Leger des Heils plaatst gezinnen zonder overleg met de politie. De politie zou graag aan de voorkant betrokken worden bij het toewijzen van woonruimte aan personen en gezinnen die veel problemen en overlast veroorzaken.

6

Bijlagen

Bijlage 1 Indeling politieteams en wijken in Zwolle

Politieteam Zwolle Noord

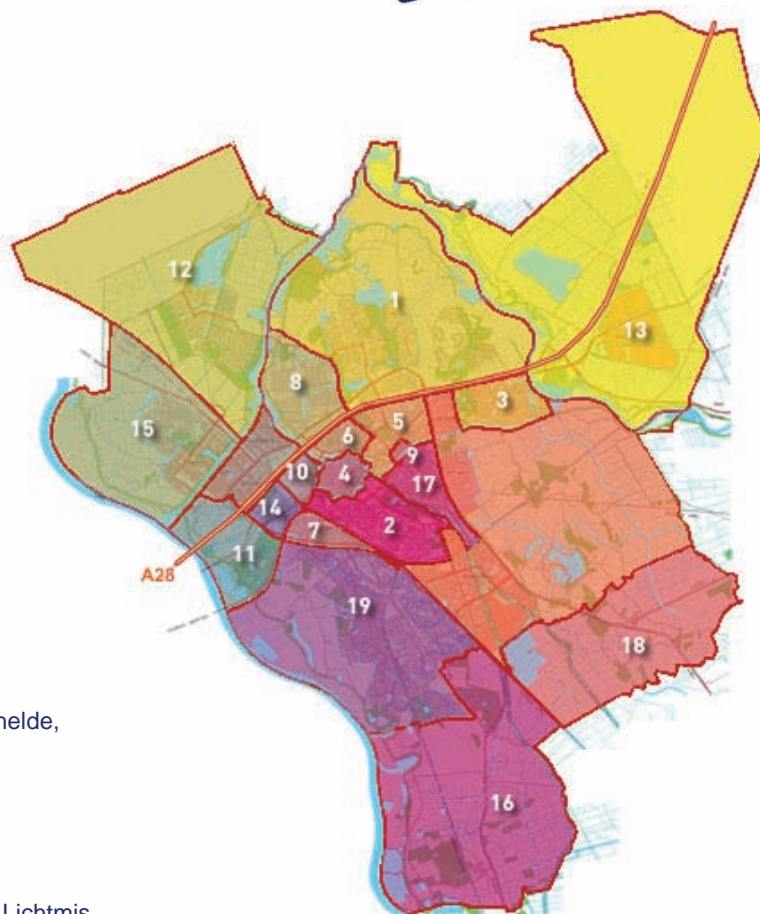
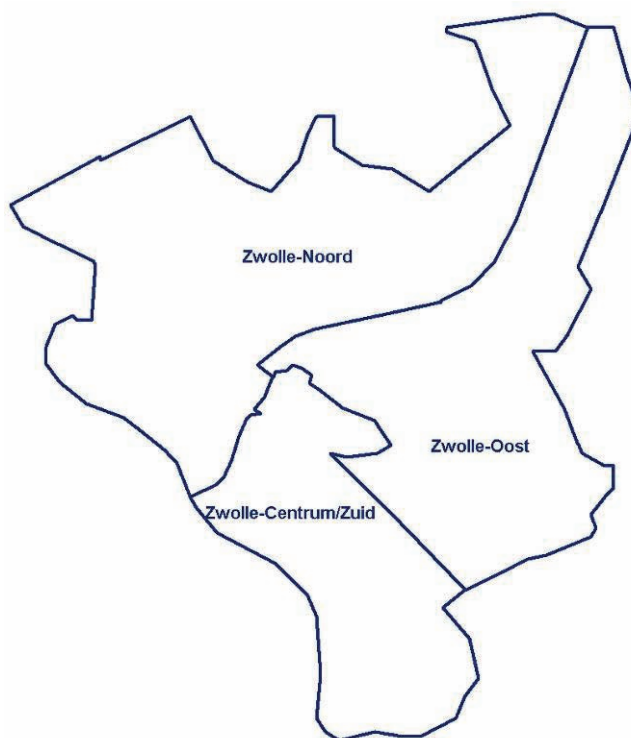
Aa-landen	Brinkhoek
Holtenbroek	Frankhuis
Kamperpoort	Haerst
Stadshagen	Veerallee
Westenholte	Spoolde

Politieteam Zwolle Oost

Berkum	Floresstraat
Dieze Oost	Oosterenk
Dieze West	Veldhoek
Indische Buurt	Vrolijkheid
Wipstriik	Hessenpoort
Wijthmen	Tolhuislanden
Spoolde	Lichtmis
Herfte	

Politieteam Zwolle-Centrum-Zuid

Binnenstad	Harculo
Assendorp	Hoog-Zuthem
Hanzeland	Pierik
Schellerlanden	Geren, Ittersum,
Oldeneel	Oud Schelde,
Windesheim	



Indeling wijken Zwolle:

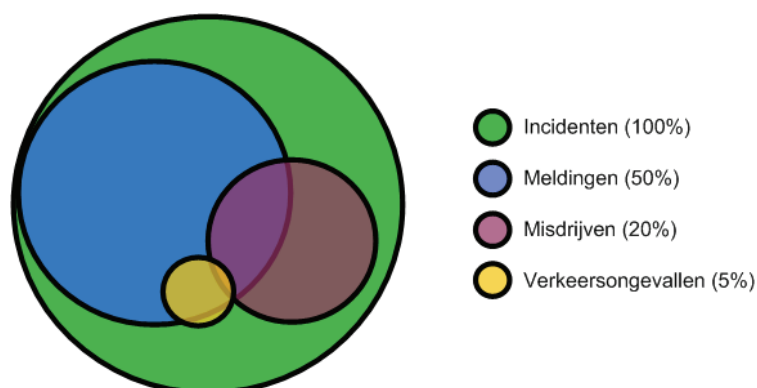
1. Aa-landen	14. Veerallee
2. Assendorp	15. Westenholte
3. Berkum	16. Windesheim
4. Binnenstad	17. Wipstriik
5. Dieze Oost	18. Wythmen
6. Dieze West	19. Geren, Ittersum,
7. Hanzeland	Oldeneel , Oud Schelde,
8. Holtenbroek	Schellerlanden
9. Indische Buurt	
10. Kamperpoort	
11. Spoolde	
12. Stadshagen	
13. Haerst, Tolhuislanden, Hessenpoort, Lichtmis	

Bijlage 2 Benchmark misdrijven/overlast vijf gemeenten 2008

Misdrijven per 1.000 inwoners		Misdrijven	Inwoners
Enschede	90	13.941	154.753
Zwolle	83	9.712	116.365
Deventer	73	7.151	97.342
Apeldoorn	71	11.061	155.108
Hengelo (O)	62	5.019	81.088

Incidenten Overlast per 1.000 inwoners		Incidenten	Inwoners
Deventer	54	5.252	97.342
Zwolle	54	6.316	116.365
Apeldoorn	42	6.576	155.108
Enschede	41	6.359	154.753
Hengelo (O)	28	2.252	81.088

Bijlage 3 Toelichting op misdrijven en incidenten



Incidenten

Het aantal opgestarte processen binnen het bronsysteem van de politie geeft het aantal incidenten weer. Dit kan bijvoorbeeld gaan om meldingen van burgers, een aangifte of strafbare gedragingen die de politie zelf constateert en registreert.

Meldingen

Meldingen zijn de niet spoedeisende hulpaanvragen die binnenkomen bij de meldkamer van de politie. Het aantal meldingen zegt niets over wat er verder gebeurt met deze meldingen, het geeft alleen aan hoeveel niet spoedeisende hulpaanvragen er bij de politie binnenkomen.

Opgenomen aangifte

Een aangifte betreft een voorval waarbij een persoon aangifte heeft gedaan van een strafbaar feit. In het algemeen zijn het strafbare feiten met een (direct aanwijsbaar) slachtoffer, bijvoorbeeld straatroof of diefstal.

Misdrijf

Niet in alle gevallen wordt echter aangifte gedaan. Bijvoorbeeld: iemand wordt bij een alcoholcontrole dronken achter het stuur aangetroffen. Er wordt dan een strafbaar feit begaan, maar de beschonken chauffeur zal daar zelf geen aangifte van doen. In zo'n geval spreken we van een misdrijf. Meer voorbeelden van misdrijven zijn: drugshandel, moord/doodslag en alcoholmisdrijven.

De definitie van een misdrijf is een strafbare gedraging of het nalaten van iets dat door de wetgevers als misdrijf is aangemerkt. In het bronsysteem gaat het dan om de optelling van het aantal opgenomen aangiftes, incidenten met een verdachte of slachtoffer of incidenten van een dusdanige zwaarte dat het ook een misdrijf is.

Bijlage 4 Algemeen overzicht misdrijven en incidenten

Categorie-indeling Gebiedsscan	
	Soorten misdrijven per categorie
Diefstal/inbraak woning	Diefstal/inbraak woning
Voertuigcriminaliteit	Diefstal uit/vanaf en van motorvoertuigen Diefstal af/uit/van overige voertuigen
Diefstal van brom-, snor-, fietsen	Diefstal van brom-, snor-, fietsen
Diefstal/inbraak bedrijven	Diefstal/inbraak bedrijven en instellingen
Winkeldiefstal	Winkeldiefstal
Overige vermogensdelicten	Diefstal/inbraak box/garage/schuur/tuinhuis Zakkenrollerij Diefstallen (af/uit) vaartuig Overige vermogensdelicten
Zedendelicten	Zedenmisdrijf Kinderporno en –prostitutie Mensenhandel
Gewelddelicten	Moord, doodslag Openlijk geweld (persoon) Bedreiging en mishandeling Straatroof en Overval
Aantasting openbare orde / ruimte	Vernieling c.q. zaakbeschadiging Aantasting openbare orde
Illegale handel	Drugshandel Mensensmokkel Wapenhandel Fraude
Overige misdrijven	Verkeersongevallen en –overlast Verkeer en Alcohol Water algemeen en ongevallen Brand/ontploffing Ongevallen Drugs/drankoverlast Overlast uitgaansgelegenheid/horeca Burengericht (relatieproblemen) Huisvredebreuk Milieu grijs, groen, overig Bijzondere wetten Evenementen sport/demonstraties/overig Vreemdelingen algemeen Discriminatie en Restcategorie Preventiemaatregelen en – controle Hulpverlening personen en instanties
	Soorten incidenten per categorie
Overlastincidenten	Drugs/drankoverlast Overlast uitgaansgelegenheid/horeca Verkeersoverlast Burengericht (relatieproblemen) Overlast
Milieu incidenten	Milieu grijs, groen en overig
Branden incidenten	Brand/ontploffing
Verkeersongevallen	Verkeersongevallen VOR staten

Bijlage 5 Misdrijven/incidenten per wijk/deelgebied

Navolgend zijn de meerjaren-overzichten misdrijven en incidenten weergegeven van de volgende wijken/deelgebieden van de gemeenten Zwolle:

1. Binnenstad
2. Dieze-West
3. Dieze-Oost
4. Indische Buurt
5. Wipstrik
6. Assendorp
7. Kamperpoort
8. Kamperpoort
9. Westenholte
10. Stadshagen
11. Holtenbroek
12. Aa-landen
13. Berkum
14. Geren
15. Ittersum
16. Oldeneel
17. Schelle
18. Buitengebied-Noord/Oost
19. Buitengebied-Zuid

In de overzichten zijn de significante stijgers (rood) en dalers (groen) over meerdere jaren gemarkeerd.⁹

1. Binnenstad

Misdrijven	2005	2006	2007	2008
Diefstal/inbraak woning	14	13	16	5
Voertuigcriminaliteit	96	90	81	147
Diefstal van brom-, fietsen	508	369	335	289
Diefstal/inbraak bedrijven	43	41	32	34
Winkeldiefstal	254	213	185	136
Overige vermogensdelicten	460	381	336	345
Zedendelicten	6	5	10	10
Gewelddelicten	284	302	297	261
Aantasting openbare orde	254	268	262	239
Illegale handel	42	42	50	53
Overige misdrijven	157	190	186	166
Incidenten	2005	2006	2007	2008
Overlast incidenten	1203	1263	1320	1378
Milieu incidenten	117	154	138	105
Branden incidenten	50	44	34	35
Ziekenhuisgewonden in verkeer	4	0	1	4
Doden in verkeer	0	0	0	0

⁹ Een afwijking is significant als het aantal misdrijven in 2008 meer dan 25% hoger of lager is dan het gemiddelde van de voorgaande drie jaren.

2. Dieze-West

Misdrijven	2005	2006	2007	2008
Diefstal/inbraak woning	44	19	22	36
Voertuigcriminaliteit	93	89	69	75
Diefstal van brom-, fietsen	227	154	87	92
Diefstal/inbraak bedrijven	22	49	28	20
Winkeldiefstal	65	53	48	64
Overige vermogensdelicten	80	105	135	123
Zedendelicten	5	4	1	7
Gewelddelicten	82	94	89	79
Aantasting openbare orde	116	117	97	87
Illegale handel	35	33	35	42
Overige misdrijven	113	88	93	83

Incidenten	2005	2006	2007	2008
Overlast incidenten	732	707	666	691
Milieu incidenten	66	61	65	73
Branden incidenten	46	28	37	34
Ziekenhuisgewonden in verkeer	11	6	12	10
Doden in verkeer	1	0	2	0

3. Dieze-Oost

Misdrijven	2005	2006	2007	2008
Diefstal/inbraak woning	13	21	23	27
Voertuigcriminaliteit	88	58	40	67
Diefstal van brom-, fietsen	104	124	47	42
Diefstal/inbraak bedrijven	29	23	21	23
Winkeldiefstal	22	19	6	12
Overige vermogensdelicten	46	76	58	53
Zedendelicten	2	3	2	5
Gewelddelicten	44	35	33	42
Aantasting openbare orde	86	87	59	62
Illegale handel	14	14	20	20
Overige misdrijven	18	22	33	28

Incidenten	2005	2006	2007	2008
Overlast incidenten	396	367	309	344
Milieu incidenten	51	66	63	36
Branden incidenten	37	55	21	19
Ziekenhuisgewonden in verkeer	1	1	1	2
Doden in verkeer	0	0	0	0

4. Indische buurt

Misdrijven	2005	2006	2007	2008
Diefstal/inbraak woning	6	11	11	16
Voertuigcriminaliteit	5	7	5	6
Diefstal van brom-, fietsen	13	20	3	12
Diefstal/inbraak bedrijven	3	1	0	0
Winkeldiefstal	0	0	0	0
Overige vermogensdelicten	8	10	7	12
Zedendelicten	2	1	0	0
Gewelddelicten	16	10	15	14
Aantasting openbare orde	27	31	30	20
Illegale handel	3	6	8	5
Overige misdrijven	5	14	6	8

Incidenten	2005	2006	2007	2008
Overlast incidenten	125	83	73	95
Milieu incidenten	16	15	15	18
Branden incidenten	55	52	35	27
Ziekenhuisgewonden in verkeer	0	0	0	0
Doden in verkeer	0	0	0	0

5. Wipstrik

Misdrijven	2005	2006	2007	2008
Diefstal/inbraak woning	24	24	18	12
Voertuigcriminaliteit	69	52	29	53
Diefstal van brom-, fietsen	106	85	29	60
Diefstal/inbraak bedrijven	3	8	7	4
Winkeldiefstal	0	1	0	0
Overige vermogensdelicten	29	43	29	44
Zedendelicten	6	5	3	4
Gewelddelicten	30	39	23	27
Aantasting openbare orde	80	95	79	69
Illegale handel	15	12	17	17
Overige misdrijven	43	46	32	26

Incidenten	2005	2006	2007	2008
Overlast incidenten	314	312	283	282
Milieu incidenten	37	35	35	27
Branden incidenten	25	29	17	19
Ziekenhuisgewonden in verkeer	6	5	3	4
Doden in verkeer	0	0	0	0

6. Assendorp

Misdrijven	2005	2006	2007	2008
Diefstal/inbraak woning	49	32	25	30
Voertuigcriminaliteit	162	160	91	171
Diefstal van brom-, fietsen	511	493	367	370
Diefstal/inbraak bedrijven	50	89	61	54
Winkeldiefstal	31	22	23	22
Overige vermogensdelicten	261	263	239	212
Zedendelicten	17	15	18	22
Geweldsdelicten	137	143	136	117
Aantasting openbare orde	246	302	249	267
Illegale handel	86	89	63	61
Overige misdrijven	157	127	109	99

Incidenten	2005	2006	2007	2008
Overlast incidenten	934	1107	950	920
Milieu incidenten	116	170	143	118
Branden incidenten	73	99	61	66
Ziekenhuisgewonden in verkeer	23	9	8	7
Doden in verkeer	0	1	0	0

7. Kamperpoort

Misdrijven	2005	2006	2007	2008
Diefstal/inbraak woning	12	14	11	13
Voertuigcriminaliteit	41	63	35	50
Diefstal van brom-, fietsen	30	48	33	39
Diefstal/inbraak bedrijven	14	22	8	1
Winkeldiefstal	30	19	17	23
Overige vermogensdelicten	33	35	34	39
Zedendelicten	1	4	5	2
Geweldsdelicten	33	24	35	36
Aantasting openbare orde	42	63	59	69
Illegale handel	20	8	19	10
Overige misdrijven	90	51	58	78

Incidenten	2005	2006	2007	2008
Overlast incidenten	205	307	231	215
Milieu incidenten	22	36	30	31
Branden incidenten	18	25	14	20
Ziekenhuisgewonden in verkeer	3	5	3	0
Doden in verkeer	0	0	0	0

8. Veerallee

Misdrijven	2005	2006	2007	2008
Diefstal/inbraak woning	0	7	3	6
Voertuigcriminaliteit	2	10	13	9
Diefstal van brom-, fietsen	2	21	16	11
Diefstal/inbraak bedrijven	0	11	4	3
Winkeldiefstal	0	0	0	0
Overige vermogensdelicten	1	17	12	12
Zedendelicten	0	1	1	0
Gewelddelicten	0	7	5	9
Aantasting openbare orde	0	32	37	18
Illegale handel	1	2	1	4
Overige misdrijven	0	10	13	9

Incidenten	2005	2006	2007	2008
Overlast incidenten	0	65	54	59
Milieu incidenten	0	15	7	14
Branden incidenten	0	3	9	7
Ziekenhuisgewonden in verkeer	0	2	0	4
Doden in verkeer	0	0	0	0

9. Westenholte

Misdrijven	2005	2006	2007	2008
Diefstal/inbraak woning	7	5	6	2
Voertuigcriminaliteit	45	42	42	35
Diefstal van brom-, fietsen	43	31	26	33
Diefstal/inbraak bedrijven	62	60	36	50
Winkeldiefstal	8	8	6	8
Overige vermogensdelicten	61	57	80	58
Zedendelicten	3	0	9	6
Gewelddelicten	35	28	44	59
Aantasting openbare orde	106	68	60	67
Illegale handel	5	16	11	12
Overige misdrijven	45	50	46	43

Incidenten	2005	2006	2007	2008
Overlast incidenten	262	283	280	270
Milieu incidenten	53	51	75	35
Branden incidenten	38	19	25	34
Ziekenhuisgewonden in verkeer	4	3	3	1
Doden in verkeer	1	0	1	0

10. Stadshagen

Misdrijven	2005	2006	2007	2008
Diefstal/inbraak woning	23	27	22	20
Voertuigcriminaliteit	44	50	61	79
Diefstal van brom-, fietsen	44	82	42	69
Diefstal/inbraak bedrijven	4	20	8	13
Winkeldiefstal	5	10	10	4
Overige vermogensdelicten	53	61	61	104
Zedendelicten	4	5	12	6
Gewelddelicten	52	53	48	58
Aantasting openbare orde	98	103	147	148
Illegale handel	21	23	35	36
Overige misdrijven	44	37	48	39

Incidenten	2005	2006	2007	2008
Overlast incidenten	447	549	586	708
Milieu incidenten	101	106	97	99
Branden incidenten	58	65	68	37
Ziekenhuisgewonden in verkeer	3	3	7	3
Doden in verkeer	0	1	0	0

11. Holtenbroek

Misdrijven	2005	2006	2007	2008
Diefstal/inbraak woning	37	50	60	49
Voertuigcriminaliteit	194	85	100	181
Diefstal van brom-, fietsen	201	138	194	135
Diefstal/inbraak bedrijven	20	60	30	57
Winkeldiefstal	11	10	23	10
Overige vermogensdelicten	139	155	117	134
Zedendelicten	6	10	14	7
Gewelddelicten	89	110	141	69
Aantasting openbare orde	136	141	131	160
Illegale handel	37	44	49	42
Overige misdrijven	72	69	85	61

Incidenten	2005	2006	2007	2008
Overlast incidenten	894	1049	993	867
Milieu incidenten	121	150	139	105
Branden incidenten	47	71	68	63
Ziekenhuisgewonden in verkeer	5	3	4	4
Doden in verkeer	0	0	0	0

12. Aa-landen

Misdrijven	2005	2006	2007	2008
Diefstal/inbraak woning	48	21	54	58
Voertuigcriminaliteit	141	88	79	127
Diefstal van brom-, fietsen	142	149	133	89
Diefstal/inbraak bedrijven	22	45	33	37
Winkeldiefstal	19	14	16	15
Overige vermogensdelicten	81	65	100	88
Zedendelicten	6	5	8	6
Gewelddelicten	60	56	51	63
Aantasting openbare orde	160	138	196	140
Illegale handel	23	32	43	22
Overige misdrijven	67	49	56	38

Incidenten	2005	2006	2007	2008
Overlast incidenten	660	605	601	547
Milieu incidenten	93	111	80	80
Branden incidenten	56	43	30	41
Ziekenhuisgewonden in verkeer	6	4	3	0
Doden in verkeer	1	0	0	0

13. Berkum

Misdrijven	2005	2006	2007	2008
Diefstal/inbraak woning	11	11	12	15
Voertuigcriminaliteit	38	54	34	54
Diefstal van brom-, fietsen	46	41	35	35
Diefstal/inbraak bedrijven	92	65	61	42
Winkeldiefstal	0	0	3	0
Overige vermogensdelicten	93	96	113	98
Zedendelicten	1	1	3	5
Gewelddelicten	45	39	34	26
Aantasting openbare orde	57	68	62	56
Illegale handel	18	14	2	14
Overige misdrijven	31	47	35	48

Incidenten	2005	2006	2007	2008
Overlast incidenten	232	227	223	228
Milieu incidenten	37	41	45	40
Branden incidenten	36	44	33	26
Ziekenhuisgewonden in verkeer	4	7	1	6
Doden in verkeer	0	0	0	0

14. Geren

Misdrijven	2005	2006	2007	2008
Diefstal/inbraak woning	14	10	8	12
Voertuigcriminaliteit	45	28	32	27
Diefstal van brom-, fietsen	20	41	25	29
Diefstal/inbraak bedrijven	4	6	0	2
Winkeldiefstal	1	0	0	2
Overige vermogensdelicten	17	21	9	20
Zedendelicten	4	1	2	3
Gewelddelicten	18	18	30	35
Aantasting openbare orde	89	135	75	66
Illegale handel	9	8	14	16
Overige misdrijven	10	12	18	21

Incidenten	2005	2006	2007	2008
Overlast incidenten	215	314	220	284
Milieu incidenten	33	62	35	26
Branden incidenten	12	18	30	16
Ziekenhuisgewonden in verkeer	0	1	0	0
Doden in verkeer	0	0	0	0

15. Ittersum

Misdrijven	2005	2006	2007	2008
Diefstal/inbraak woning	8	8	9	25
Voertuigcriminaliteit	34	45	49	24
Diefstal van brom-, fietsen	69	88	52	55
Diefstal/inbraak bedrijven	19	17	10	11
Winkeldiefstal	7	13	11	19
Overige vermogensdelicten	42	51	58	47
Zedendelicten	5	6	5	4
Gewelddelicten	37	40	49	47
Aantasting openbare orde	107	136	126	99
Illegale handel	15	27	43	13
Overige misdrijven	16	29	24	27

Incidenten	2005	2006	2007	2008
Overlast incidenten	394	442	441	394
Milieu incidenten	67	89	50	36
Branden incidenten	29	30	30	33
Ziekenhuisgewonden in verkeer	1	1	1	2
Doden in verkeer	0	0	0	0

16. Oldeneel

Misdrijven	2005	2006	2007	2008
Diefstal/inbraak woning	16	9	7	23
Voertuigcriminaliteit	23	31	37	17
Diefstal van brom-, fietsen	31	38	33	18
Diefstal/inbraak bedrijven	9	7	4	5
Winkeldiefstal	0	0	0	0
Overige vermogensdelicten	24	20	20	20
Zedendelicten	0	7	1	2
Gewelddelicten	40	29	29	30
Aantasting openbare orde	102	103	104	86
Illegale handel	10	21	12	11
Overige misdrijven	24	28	30	29

Incidenten	2005	2006	2007	2008
Overlast incidenten	272	301	338	313
Milieu incidenten	42	45	44	51
Branden incidenten	22	26	34	19
Ziekenhuisgewonden in verkeer	0	0	8	3
Doden in verkeer	0	0	0	0

17. Schelle

Misdrijven	2005	2006	2007	2008
Diefstal/inbraak woning	23	4	12	20
Voertuigcriminaliteit	28	46	33	19
Diefstal van brom-, fietsen	34	56	39	31
Diefstal/inbraak bedrijven	34	66	8	11
Winkeldiefstal	0	3	1	5
Overige vermogensdelicten	34	32	43	42
Zedendelicten	4	3	1	3
Gewelddelicten	26	18	19	44
Aantasting openbare orde	101	94	80	69
Illegale handel	4	12	17	11
Overige misdrijven	35	30	34	36

Incidenten	2005	2006	2007	2008
Overlast incidenten	242	243	299	283
Milieu incidenten	47	43	28	22
Branden incidenten	14	19	25	16
Ziekenhuisgewonden in verkeer	3	3	4	3
Doden in verkeer	0	0	0	0

18. Buitengebied-Noord/Oost

Misdrijven	2005	2006	2007	2008
Diefstal/inbraak woning	7	13	5	3
Voertuigcriminaliteit	59	52	35	53
Diefstal van brom-, fietsen	14	22	10	15
Diefstal/inbraak bedrijven	48	61	55	58
Winkeldiefstal	1	2	2	1
Overige vermogensdelicten	59	56	57	60
Zedendelicten	0	2	1	9
Gewelddelicten	35	20	16	21
Aantasting openbare orde	38	26	44	30
Illegale handel	10	18	19	20
Overige misdrijven	53	52	58	45

Incidenten	2005	2006	2007	2008
Overlast incidenten	188	202	169	139
Milieu incidenten	82	93	88	86
Branden incidenten	49	35	39	28
Ziekenhuisgewonden in verkeer	7	9	7	8
Doden in verkeer	0	0	0	1

19. Buitengebied-Zuid

Misdrijven	2005	2006	2007	2008
Diefstal/inbraak woning	9	2	2	2
Voertuigcriminaliteit	10	11	3	2
Diefstal van brom-, fietsen	6	3	4	4
Diefstal/inbraak bedrijven	11	6	5	5
Winkeldiefstal	0	0	0	0
Overige vermogensdelicten	17	13	15	14
Zedendelicten	2	1	3	2
Gewelddelicten	10	7	7	4
Aantasting openbare orde	16	31	25	19
Illegale handel	0	0	3	1
Overige misdrijven	15	29	15	23

Incidenten	2005	2006	2007	2008
Overlast incidenten	95	98	83	64
Milieu incidenten	27	33	32	33
Branden incidenten	13	22	25	15
Ziekenhuisgewonden in verkeer	1	1	1	6
Doden in verkeer	0	0	0	0

Colofon

Deze gebiedsscan is een uitgave van
Politie IJsselland
Postbus 611, 8000 AP Zwolle

Samenstelling:

Teamleiding

J. Knol, H. van Werven (teamchefs)
B. van de Lichte, B. van de Wetering, A. Timmerman, H. Wiskerke, A. Bijstra,
H. Pieters, S. vd Veur (taakchefs)

Wijkagenten

K. den Besten, L. Koops, H. van der Hoeve, R. Meijer, M. Engel, R. van Wezel,
R. Bakker, E. Jansen, B. Bakker, A. Roozeboom, G. Middag, J. Witte

Milieucontactambtenaar

F. Kamerbeek-de Vries

Timmer

S. Brinkhuis, J. Smit, H. Jansen-Moraal, M. Stappenbelt, L. Brand-Groen

Bureau Korpsondersteuning

G. Breider, E. Klein Hofmeijer, L. Hamming-Slagter

Zwolle, april 2009