



# Veilige Buurt-APP Buurtpreventie



« waakzaam en dienstbaar »





# Voorstellen

- ◆ **Ingrid Visser; Wijkagent Kerkdriel**
- ◆ **Tomas Sluiter; Wijkagent Hedel/ Hoenzadriel**
- ◆ **André Meijer; Wijkagent Ammerzoden/ Velddriel/ Well/  
Wellseind**
- ◆ **Monique Loeffen; Wijkagent Hurwenen/ Rossum/ Alem/  
Heerewaarden**



# Voorstellen

- ◆ **Hendrik Rietstra; Wijkagent Aalst/ Brakel/ Poederoijen/ Zuilichem**
- ◆ **Linda Laurant; Wijkagent Bruchem/ Kerkwijk/ Delwijnen/ Gameraen/ Nieuwaal/ Nederhemert/ Bern**
- ◆ **Patricia Allard; Wijkagent Zaltbommel Centrum/ De Vergt**
- ◆ **Heleen Lievaart; Wijkagent Spellewaard/ de Waluwe/ Bedrijventerrein**



# Aanleiding

**Veelal is het zo dat bij een heterdaad situatie de politie te laat komt of dat de melder geen zicht meer heeft op de verdachte personen. Dat is erg jammer omdat de politie graag de verdachte personen staande wil houden/ aanhouden. Hiervoor wil de politie gebruik maken van de ogen en oren van de burgers om de heterdaadkracht van de politie te vergroten, of wel het boeven vangen!**



# Aanleiding

**Criminaliteitsvormen die we willen aanpakken zijn:**

- **Woninginbraken;**
- **Auto-inbraken;**
- **Overvallen;**
- **Fietsendiefstallen;**
- **Vernielingen;**
- **Verdachte situaties;**
- **Babbeltrucs.**

**De kern ligt bij de preventie. Aan de voorkant investeren van het delict. Elk strafbaar feit begint altijd bij een verdachte situatie.**



# Wat is verdacht gedrag?

We merken dat veel mensen verdacht gedrag zien, er een gevoel bij hebben dat er iets niet klopt, maar toch bedenken dat het wel “in orde zal zijn” en niets doen.

Veel criminelen bereiden zich goed voor als zij op pad gaan. In de voorbereiding:

- Lopen ze speurend rond;
- Kijken bij huizen naar binnen;
- Verstoppen gereedschap;
- Zorgen dat iemand op de uitkijk staat;
- Voelen aan ramen en deuren;
- Etcetera.



# Wat is verdacht gedrag?

Wat kunt u doen?

**Bel 112!** en geef aan wat u ziet of hoort.

Informeer burens wat er speelt via een “ALERT”.

Wat wil de politie weten?

- Signalement; kleding, haardracht, lengte, leeftijd, opvallende zaken aan die persoon;
- Vervoersmiddelen; kleur, kenteken, merk, type, schades;
- Voorwerpen; tassen of andere zaken;
- Looprichting of locatie.



## Verdachte situaties

Op 24 januari 2017, om 23:01 uur hoort een bewoner aan de Maasbandijk in Kerkdriel zijn achterdeur open gaan. Direct reageert hij en weet de insluiper naar buiten te werken. De insluiper rent weg en springt in de auto welke hard weg rijdt in de richting van de Kreek.

De politie heeft met twee eenheden uitgekeken naar de verdachte persoon/ voertuig maar hem niet meer aangetroffen.

Dan is het jammer dat wij de extra ogen en oren niet hebben in de wijk om die verdachte te volgen zodat wij hem kunnen aanhouden.





# Andere media vormen



mei 2017

Veilige Buurt app

Politie Bommelerwaard



## Andere media vormen

Waarom hebben wij gekozen voor de “Veilige Buurt” app?

- ◆ Burgernet: Nadeel; Het eenzijdig vanuit de politie wordt ingezet.
- ◆ Twitter: Nadeel; Wijkagenten hebben een account en wordt niet 24/7 uitgekeken.
- ◆ Waaks/ BIN: Nadeel; Alleen achteraf informatie over gepleegde criminaliteit.
- ◆ WhatsApp: Nadeel; te kleine groepen en teveel handelingen met beheerders er tussen.
- ◆ Civiliant: Nadeel; Veel storingen in de app.
- ◆ Nextdoor: Nadeel; Politie kan niet deelnemen (technisch).
- ◆ LAS: Nadeel; Het aankopen van de app kost geld.
- ◆ E-mail: Nadeel; Werkt vertragend met de informatie.

**De “Veilige Buurt” app is een aanvulling op andere apps. Die kunnen blijven bestaan en afzonderlijk blijven werken.**



# Veilige Buurt-App

- ◆ **Doel van de Veilige Buurt**
- ◆ **Wat is Veilige Buurt?**
- ◆ **Indeling Wijken**
- ◆ **Wat te doen bij een verdachte situatie: SAAR**
- ◆ **Voorbeeld**
- ◆ **Spelregels**



# Doel van de Veilige Buurt

- ◆ **Het signaleren van verdachte situaties**
- ◆ **“je (gezamenlijk) laten zien”**
- ◆ **“zaak stuk maken”**



# Wat is Veilige Buurt?

- ◆ **Met drie eenvoudige handelingen dorpen/ stad waarschuwen**
- ◆ **App is gratis**
- ◆ **Mogelijkheid tot chat**
- ◆ **Meer info: <https://veiligebuurt.nl/>**



# Indeling wijken





# Indeling Wijken





# Indeling Wijken







## S.A.A.R.


### Wat te doen bij een verdachte situatie?

◆ **S Signaleren** →

◆ **A Alarmeren** ↗

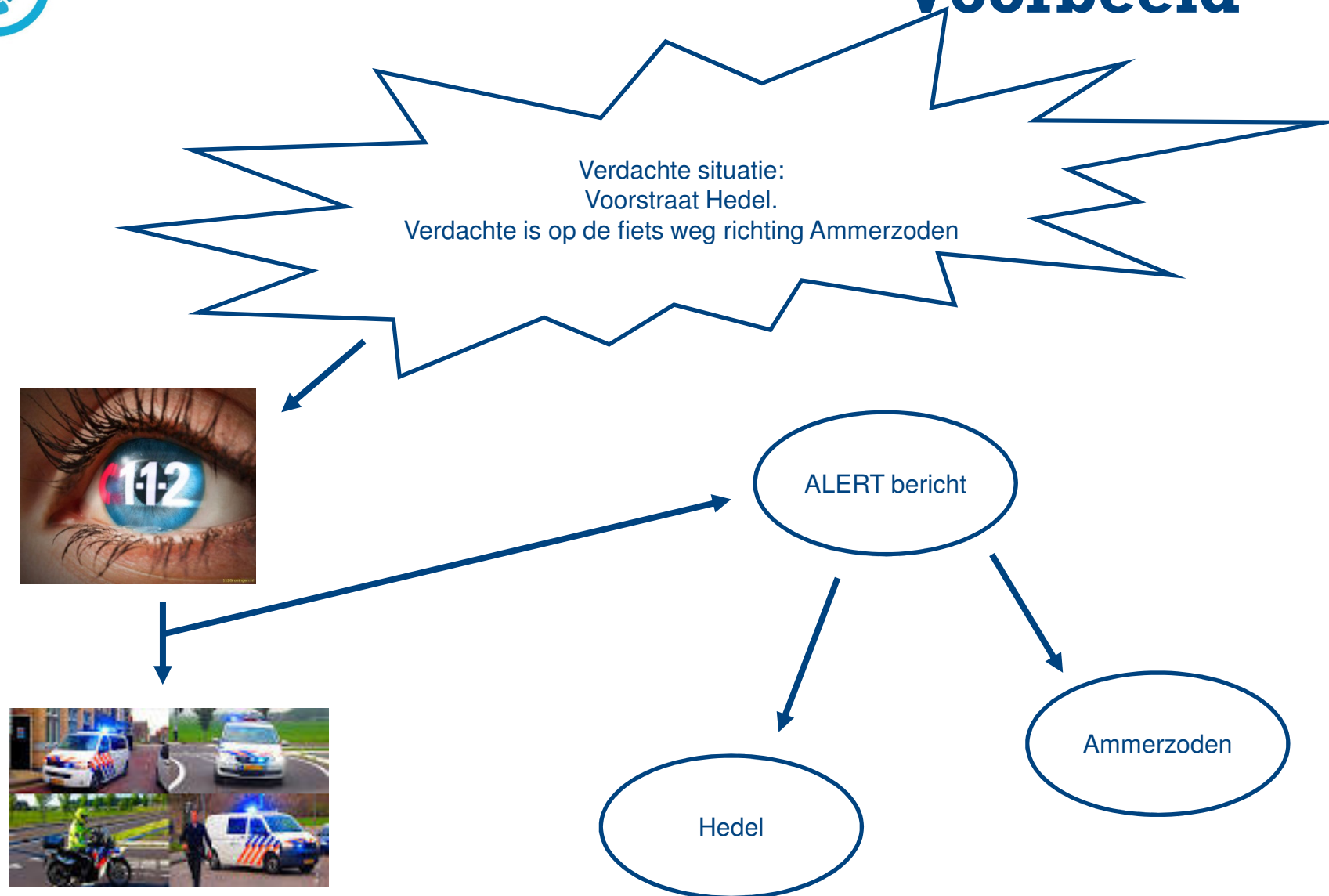
◆ **A Appen** →

◆ **R Reageren** ↘





# Voorbeeld






# Zelf een melding maken

Er is een heterdaad situatie.

Na het bellen van **112**  
opent u de Veilige Buurt app  
en plaatst u een alert.





# Zelf een melding maken

Je komt dan in dit scherm uit en je klikt een van de zes vormen aan.

Mocht u vergeten zijn om 112 te bellen kan dat direct via dit scherm.

← Alert! Maken

Type Alert!

- Woning Inbraak
- Auto Inbraak
- Overval
- Verdacht Persoon
- Brand
- Overige

**Bel 112**

Bel altijd eerst 112 als u hulpdiensten nodig heeft.

volgende

1 2 3



# Zelf een melding maken

Je klikt de groepen aan die met je uit kunnen kijken

En druk op “Plaats Alert!”

De groepen kijken nu met je mee

← Alert! Maken

Kies een groep

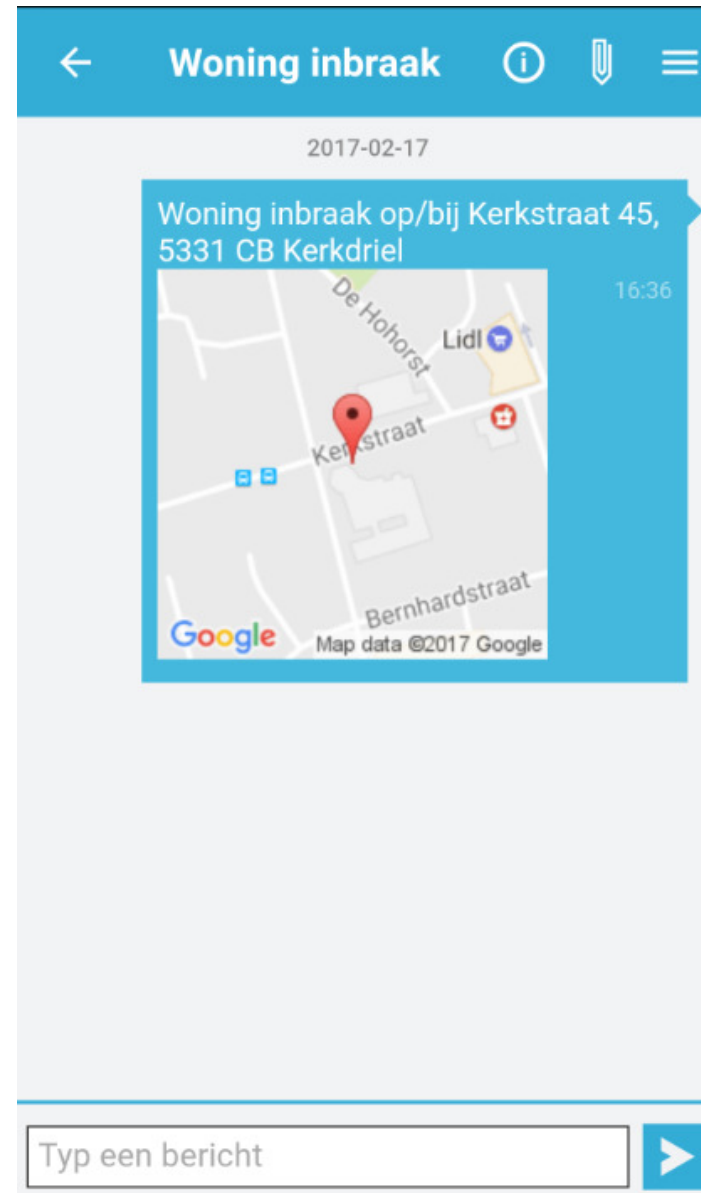
- ALEM BUURTPREVENTIE
- AMMERZODEN BUURTPREVENTIE
- HEDEL BUURTPREVENTIE
- HEERWAARDEN BUURTPREVENTIE
- HOENZADRIEL BUURTPREVENTIE
- HURWENEN BUURTPREVENTIE
- plaats Alert!

1 2 3



# Zelf een melding maken

**Je komt nu in het meldings scherm en klikt de melding aan die je net hebt gemaakt**



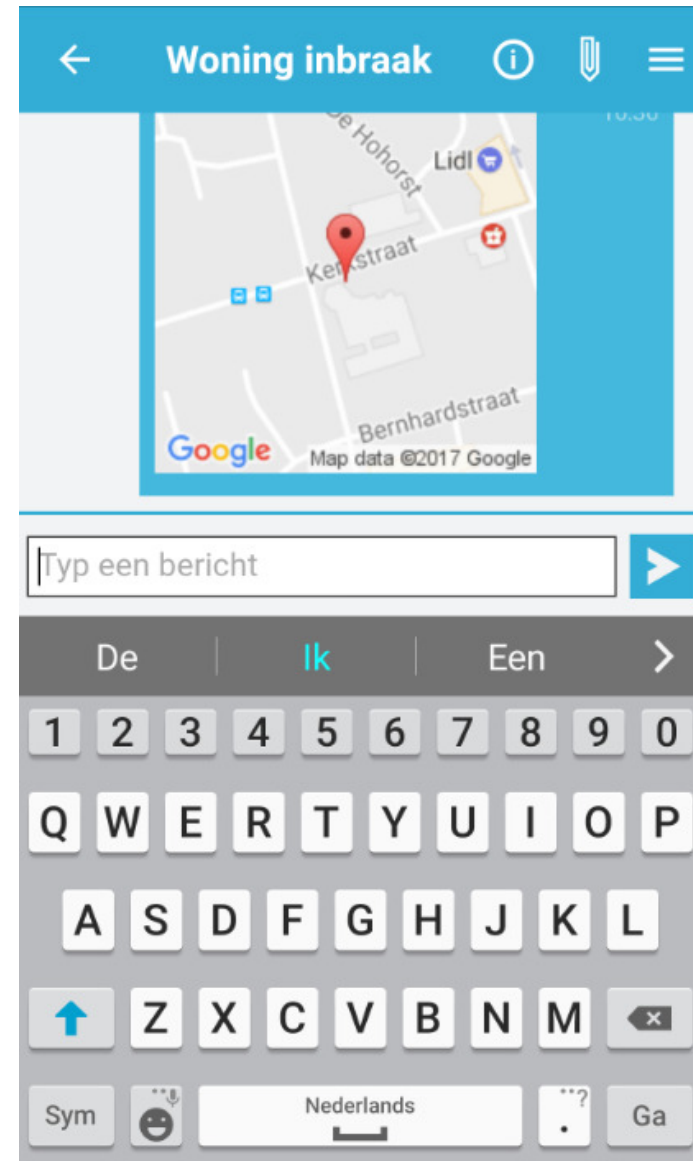


# Zelf een melding maken

Geef aan:

- ◆ wat er is
- ◆ signalement verdachte
- ◆ evt vluchtrichting

Je kan de nu volgen  
waar de verdachte wordt  
gezien



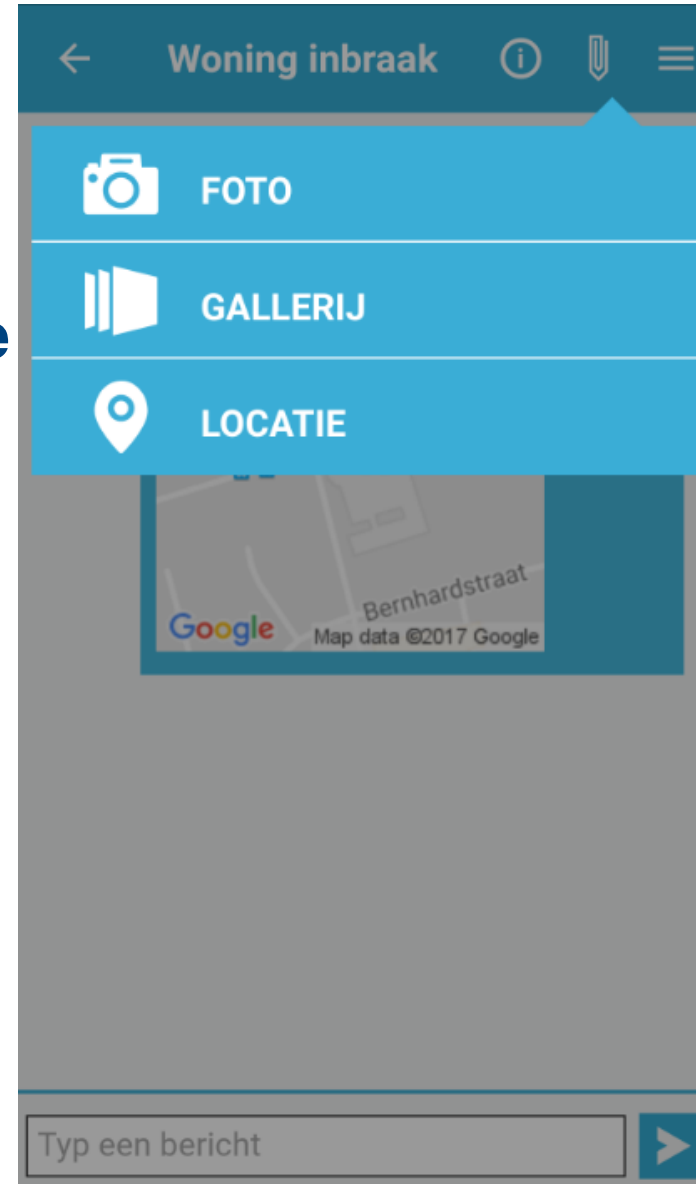


## Zelf een melding maken

**Je kan foto's maken;**

**Je kan foto's uit de galerij plaatsen;**

**Je kan makkelijk een nieuwe locatie doorgeven.**







# Zelf een melding maken

De politie koppelt de bevindingen terug op de app.

Via de  kom je in dit scherm

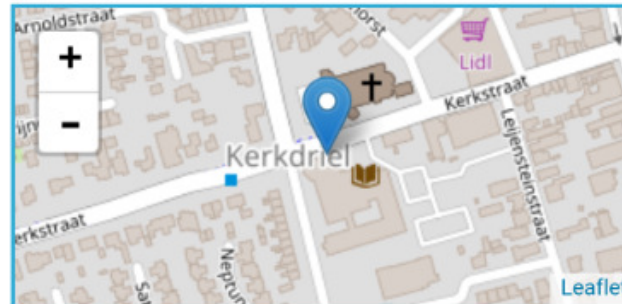
De melding kan worden afgesloten door de melder

← Chat details

**Titel:**  
Woning inbraak

**Starter:**  
Politie Bommelerwaard

**Locatie:**



Kerkstraat, 5331 CB Kerkdriel

Discussie notificaties

Discussie archiveren

Discussie sluiten



## Gebruik

Bij voorkeur alleen de app gebruiken bij heterdaad situaties.

**In elke groep is een algemene discussie. Daar kunnen zaken in besproken worden die niet 112 waardig zijn. (vermissing huisdier/ gevonden voorwerpen etc.)**

De politie mengt zich zo min mogelijk in de algemene discussie (tenzij....)

Liever bij brand niet de buurtpreventie groep gebruiken. We hebben het liefst zo min mogelijk mensen bij brand om de brandweer vrij het werk te laten doen en de gevaarzetting.



# Spelregels

1. Deelnemers zijn woonachtig/ gevestigd in de wijk/ buurt waar de groep opgericht wordt.
2. De 'Veilige Buurt App' is een burgerinitiatief dat gesteund wordt door de politie.

De politie komt alleen in actie wanneer melding bij 112 gedaan wordt.

3. Gebruik 'Veilige Buurt App' volgens de SAAR afkorting:

- ◆ **S** = Signaleer
- ◆ **A** = Alarmeer 112
- ◆ **A** = App via 'Veilige Buurt App' om anderen in kennis te stellen
- ◆ **R** = Reageer, door bijvoorbeeld naar buiten te gaan en contact te maken met de persoon of door te geven waar je hem/haar ziet.

4. Degene die meldt via 'Veilige Buurt App' heeft 112 al gebeld. Voorkom een regen aan 112 meldingen.

5. Let op taalgebruik. Niet vloeken, schelden, discrimineren en dergelijke.




# Spelregels

6. **Speel geen eigen rechter en overtreed geen wetten.**
7. **Maak duidelijk voor de andere gebruikers wat er aan de hand is.**
8. **Schroom niet om 112 te bellen of de app in te zetten.**
9. **Geef duidelijke signaleringen door en eventuele vluchtrichting.**
10. **Noteer belangrijke kenmerken als kentekens, kleur en type voertuig. Een foto/ film mag ook natuurlijk.**
11. **Gebruik de 'Veilige Buurt App' alleen waar het voor bedoeld is. Anders gaat de kracht ervan af.**
12. **Geef alleen berichten in de chatomgeving die relevant zijn of aanvullend zijn op de melding. Vervuil de app niet.**
13. **U kunt vanuit uw woning de wijk in de gaten houden bij meldingen. U mag ook op een strategische plek gaan staan om zo meer zicht te hebben op uitvalswegen in de wijk.**



U kunt zelf zoeken in de app via het vergrootglas in uw dorp.

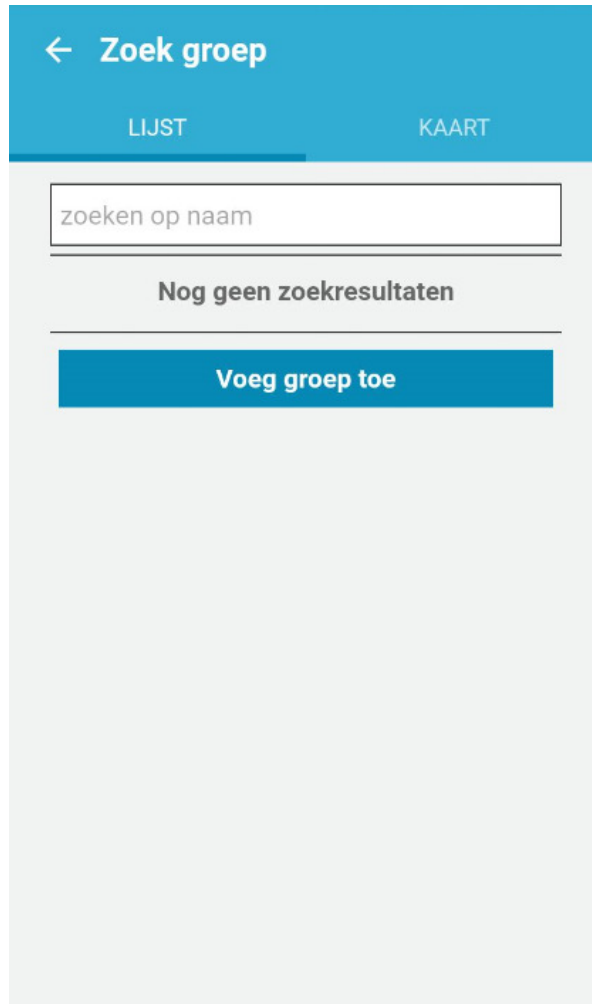
## Aanmelden





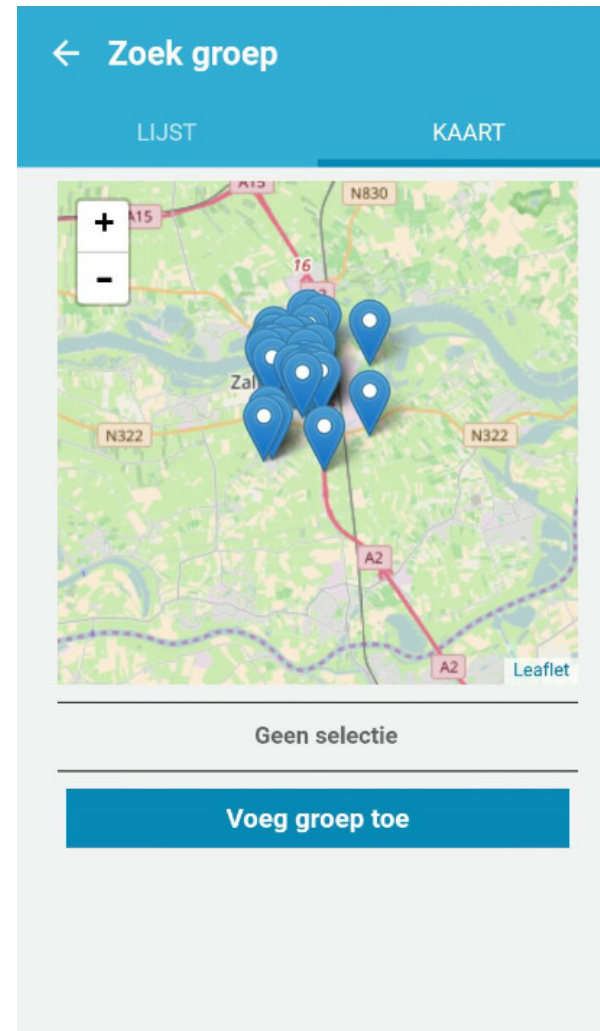
# Aanmelden

U kunt zoeken via naam of via de kaart



mei 2017

Veilige Buurt app



Ponle Bommeierwaard



# Aanmelden

De groepen waarin de politie zit kunt u herkennen aan:

- ◆ De titel begint eerst met de naam van het dorp gevolgd door **BUURTPREVENTIE**.
- ◆ De titel is geheel geschreven in hoofdletters
- ◆ Bij de informatie staat altijd:

---

**Soort groep:**

normal

---

**Eigenaar:**

Politie Bommelerwaard

---

**Omschrijving:**

Bel eerst 📞 112! De politie kan meelesen in deze groep. Geef alleen informatie die belangrijk is! Speel geen eigen rechter en hou het netjes in deze groep.

---



# Aanmelden

De navolgende groepen zijn aangemaakt:

## MAASDRIEL:

- ◆ WELLSEIND
- ◆ WELL
- ◆ AMMERZODEN
- ◆ HEDEL
- ◆ HOENZADRIEL
- ◆ VELDDRIEL
- ◆ KERKDRIEL
- ◆ HURWENEN
- ◆ ROSSUM
- ◆ ALEM
- ◆ HEEREWAARDEN

## ZALTBOMMEL:

- ◆ BRAKEL
- ◆ AALST
- ◆ POEDEROIJEN
- ◆ ZUILICHEM
- ◆ BRUCHEM
- ◆ KERKWIJK
- ◆ DELWIJNEN
- ◆ GAMEREN
- ◆ NIEUWAAL
- ◆ NEDERHEMERT
- ◆ BERN/ NEDERHEMERT ZUID
- ◆ ZALTBOMMEL



