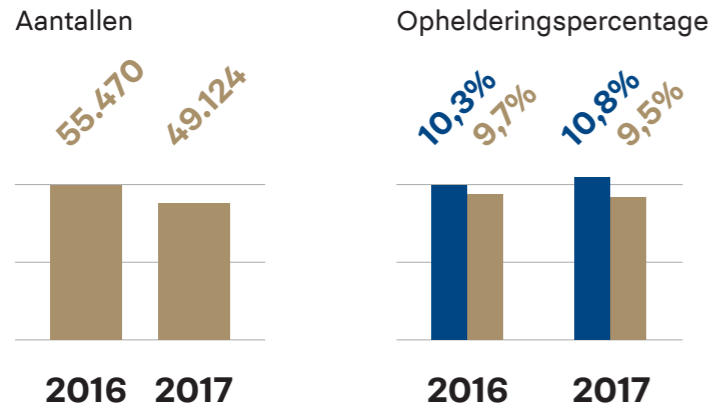


High impact crimes

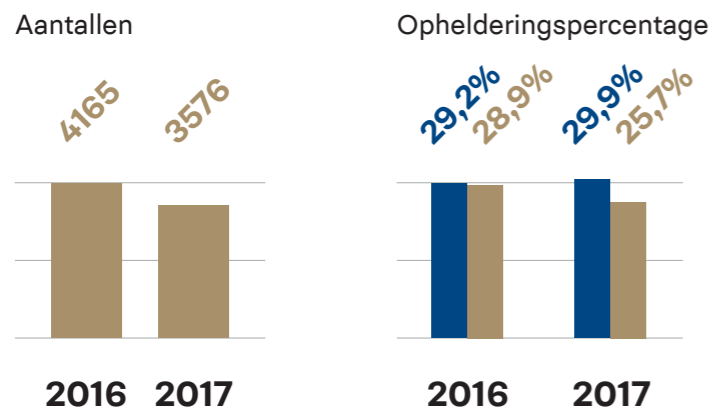
Woninginbraken*



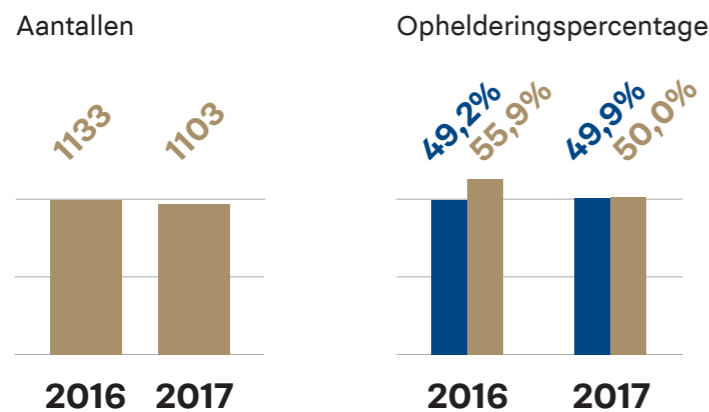
* zowel voltooide woninginbraken als pogingen tot woninginbraak

■ Norm
■ Gerealiseerd

Straatroven



Overvallen



Veiligheidsbeeld

Het aantal geregistreerde delicten daalde in 2017 opnieuw. De veiligheidsbeleving van de burgers nam toe. De politie stak ook veel tijd in het optimaliseren van de dienstverlening. Alles bijeen droeg het korps substantieel bij aan de realisatie van de landelijke veiligheidsdoelstellingen.

Veiligheid

€ 221

miljoen euro aan crimineel vermogen afgepakt
Norm 2017: 110,56 mln.
Gerealiseerd 2016: 402 mln.

43

onderzoeken naar complexe cybercriminaliteit afgerond
Norm 2017: 40
Gerealiseerd 2016: 34

712

onderzoeken naar kinderpornografie
Norm 2017: 650
Gerealiseerd 2016: 876

2720

verdachten van horizontale fraude ingezonden naar het OM
Norm 2017: 1900
Gerealiseerd 2016: 2780

1361

criminele samenwerkingsverbanden aangepakt
Norm 2017: 950
Gerealiseerd 2016: 1369

3445

aantal wijkagenten
In 2016: 3125



norm 97% behaald
In 2016: 92%

Contact met de politie



2.630.150
beantwoorde 112-oproepen
In 2016: 2.840.673



= 00:00:12
iedere 12 seconden
1 melding



0900-8844



4.652.835
door Regionale Servicecentra
beantwoorde oproepen
In 2016: 4.920.668

= 00:00:07
iedere 7 seconden
1 melding



285.132
aangiften via internet
In 2016: 367.159



1.816.580
incidenten met politie-inzet
In 2016: 1.816.862



bezoekerscijfers 2017
(gemiddeld per maand)
In 2016: 2.224.098



volgers Facebookprofiel
Politie Nederland en
Twitteraccount @politie
In 2016: 39.624 en 201.179

« waakzaam en dienstbaar »