



ERISSP

Landelijk overzicht Synthetische Drugs 2020

Cluster
Synthetische
Drugs
Intel &
Expertise

Definitief

Versie 1.4

Versie datum 3 maart 2021

Rubricering: Intern en extern te verspreiden

Inhoud

1. Inleiding.....	3
2. Landelijk overzicht.....	5
3. Productielocaties.....	7
4. Opslaglocaties.....	8
5. Dumplocaties.....	9

1. Inleiding

Deze rapportage voorziet in het landelijk overzicht Synthetische Drugs. Het is een verkort overzicht van de productielocaties, opslaglocaties en dumplocaties van synthetische drugs, precursoren en Nieuwe Psychoactieve Stoffen (NPS) per provincie & politie eenheid in Nederland. Dit zijn de locaties van 2020 met daarbij de voorliggende jaren (2016 t/m 2019).

Het overzicht is samengesteld uit:

- Cognos rapportage vervaardigen (hard)drugs;
- Cognos rapportage dumpingen;
- Meldingen en aanvullingen ontvangen van de Eenheden;
- Meldingen ontvangen via de Landelijke Faciliteit Ondersteuning Ontmantelen (LFO).

Daarnaast hebben de eenheden Noord-Nederland, Oost-Nederland, Noord-Holland, Zeeland-West-Brabant en Oost-Brabant het overzicht nader aangevuld met ontbrekende incidenten.

De incidenten worden door materiedeskundigen inhoudelijk beoordeeld naar de ERISSP-criteria. ERISSP¹ is een internationaal meldprogramma voor productielocaties, opslaglocaties en dumplocaties van synthetische drugs, precursoren en NPS. Dit programma is enkele jaren geleden ontwikkeld door Europol en het EMCDDA² in samenwerking met de aangesloten landen. Data uit dit programma worden onder andere gebruikt bij het opstellen van het EU Drug Markets Report³.

Wanneer een incident voldoet aan de criteria (zijn er voldoende indicatoren aanwezig om te stellen dat het incident synthetische drugs gerelateerd is), wordt deze opgenomen in ERISSP en het landelijk overzicht. De beoordeling hangt samen met de informatie die uit de politiesystemen (BVI-B & Summ-IT) beschikbaar is voor de materiedeskundigen. Vooral bij incidenten rondom dumpingen is deze informatie schaars, waardoor veelal aannames worden gedaan op basis van kennis en inzicht. In sommige gevallen is de informatie zo summier dat incidenten onvoldoende beoordeeld kunnen worden en daardoor niet meegenomen worden in het landelijk overzicht.

Dit overzicht voorziet **niet** in inbeslagnames van gereed product (bijvoorbeeld aangetroffen MDMA-pillen, gesmokkelde amfetamine).

Ondanks de corona pandemie zet de stijgende lijn van aantreffen van productielocaties (+20%) zich ook in 2020 door. Vooral in de provincies Groningen, Drenthe, Overijssel, Utrecht, Noord-Holland, Zeeland en Noord-Brabant. Ook bij de opslaglocaties is een stijging (+23,5%) te zien. Deze is het sterkst in de provincies Gelderland, Utrecht, Flevoland, Noord-Holland en Zuid-Holland.

De stijging van het aantal ontdekte productie- en opslaglocaties is mede veroorzaakt door het gebruik van berichten uit de gekraakte PGP server "Enchrochat". Dit heeft geleid tot veel succesvolle interventies.

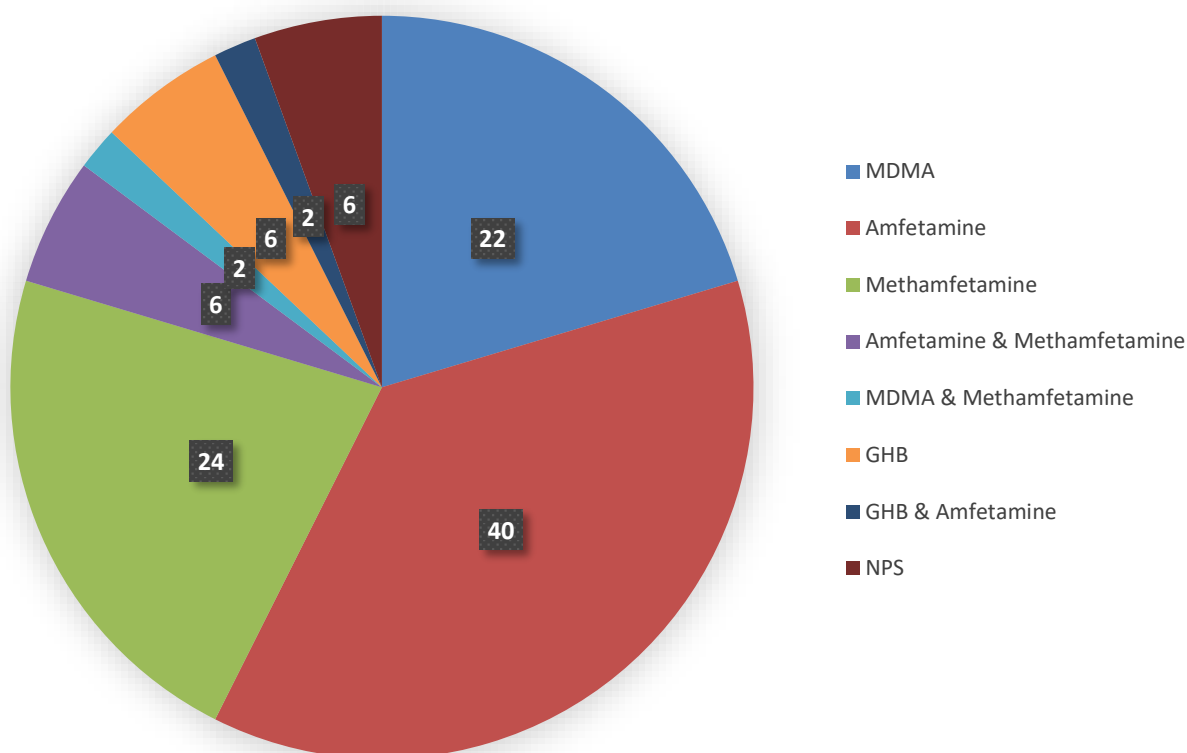
Op productielocaties kunnen verschillende soorten synthetische drugs worden geproduceerd. In onderstaande diagram zijn deze per soort onderverdeeld. Op een aantal locaties vond de productie van twee soorten drugs plaats. De meest in het oog springende ontwikkeling is de explosieve stijging van het aantal productielocaties waar methamfetamine werd geproduceerd (32 in totaal). Dit is meer dan drie keer zoveel dan in 2019 (totaal 9).

¹ ERISSP: European Reporting on Illicit Synthetic Substance Production sites

² EMCDDA: European Monitoring Centre for Drugs and Drug Addiction

³ www.emcdda.europa.eu

Productielocaties per soort synthetische drugs

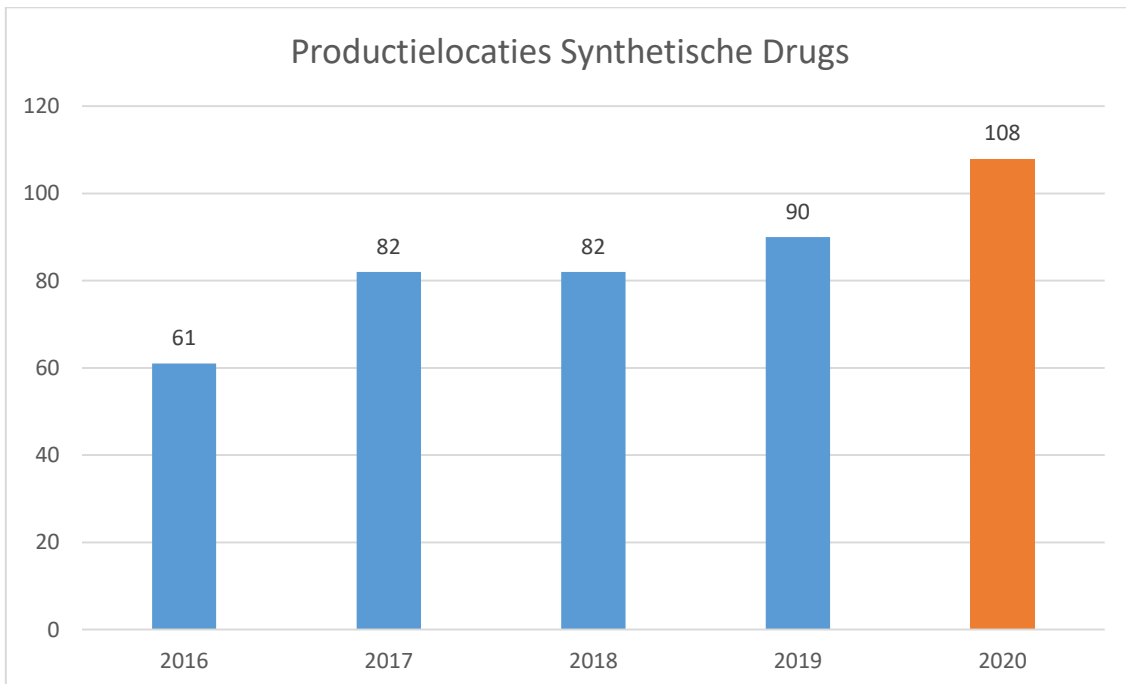
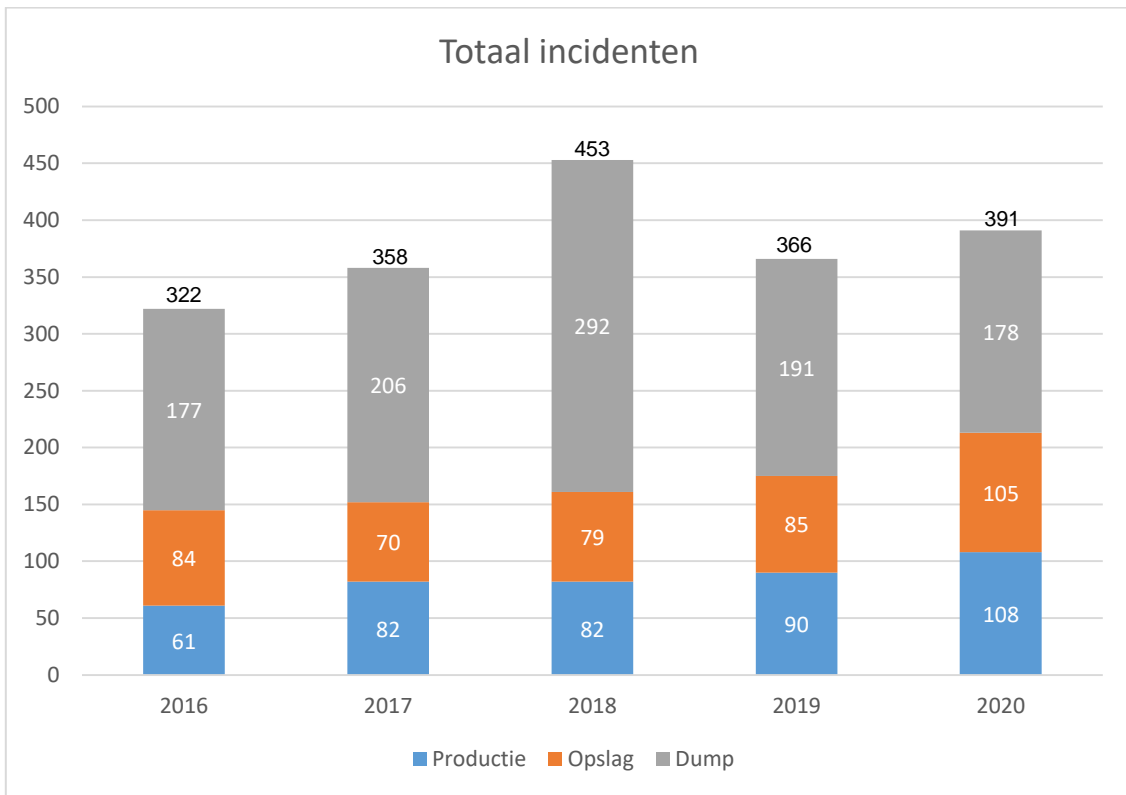


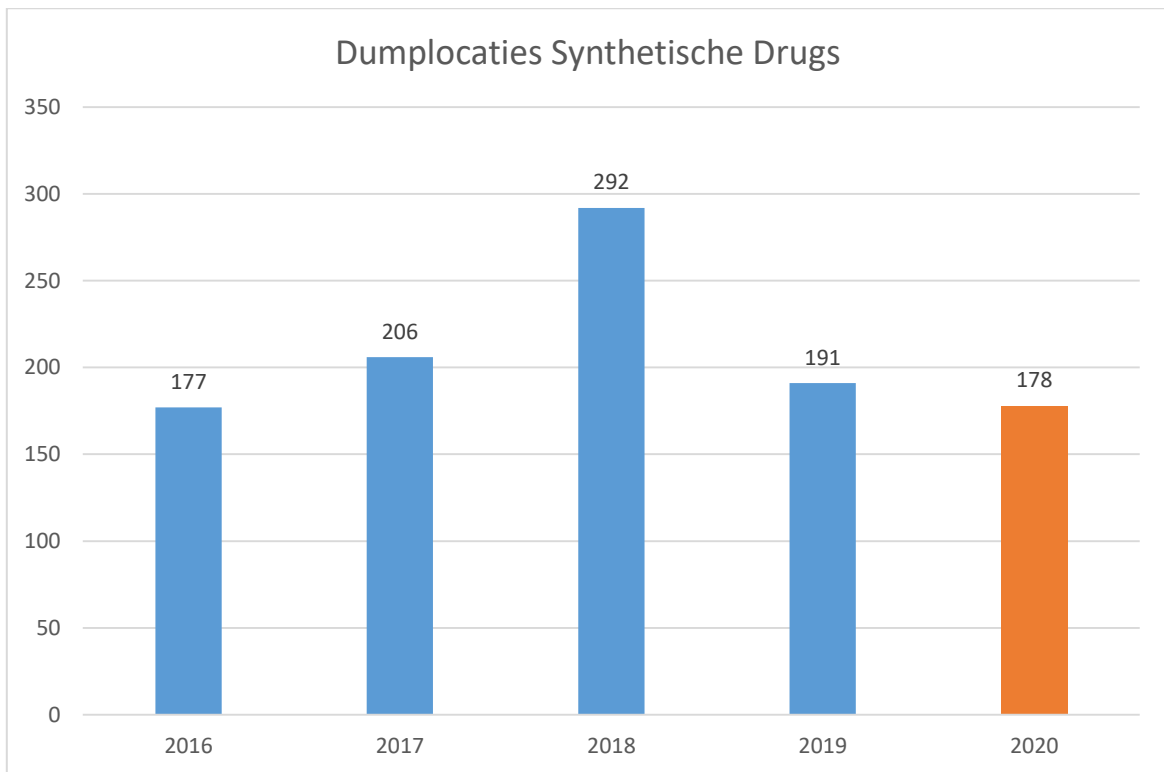
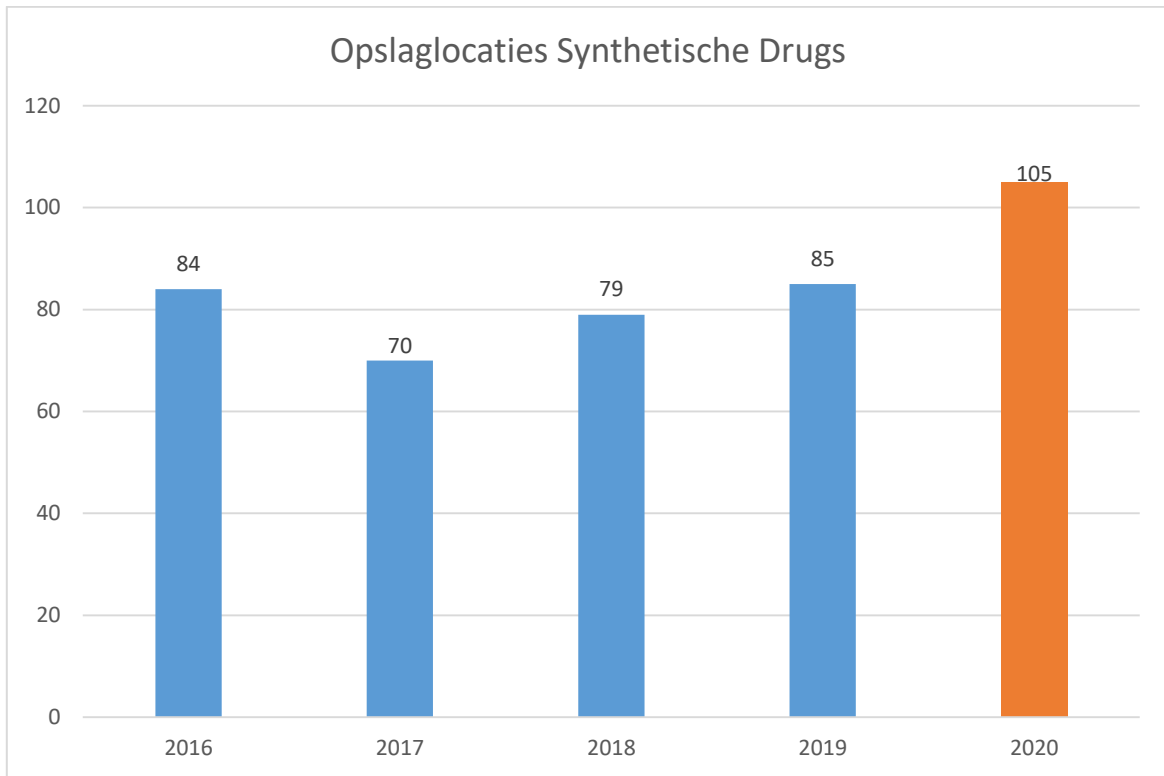
De dalende trend van het aantal dumplocaties (6,8%) heeft zich doorgezet in 2020. In de provincie Noord-Brabant is deze daling het sterkst. In Limburg en Noord-Nederland (Friesland, Groningen & Drenthe) is echter een stijging waarneembaar. De stijging in Noord-Nederland kan liggen in het feit dat er in die regio meer geproduceerd wordt (tevens een stijging van het aantal ontdekte productielocaties). De stijging van het aantal dumpingen in Limburg is onduidelijker, omdat het aantal ontdekte productielocaties nagenoeg gelijk is gebleven.

Gezien het feit dat het aantal productielocaties is gestegen (20%), sterkt dit evenals in 2019 de gedachte dat criminele organisaties andere werkwijzen hanteren om zich te ontdoen van het afval. Duidelijk is dat er meer afval wordt achtergelaten op productielocaties en er zijn indicaties dat afval als chemisch afval via de reguliere kanalen wordt verwijderd.

2. Landelijk overzicht

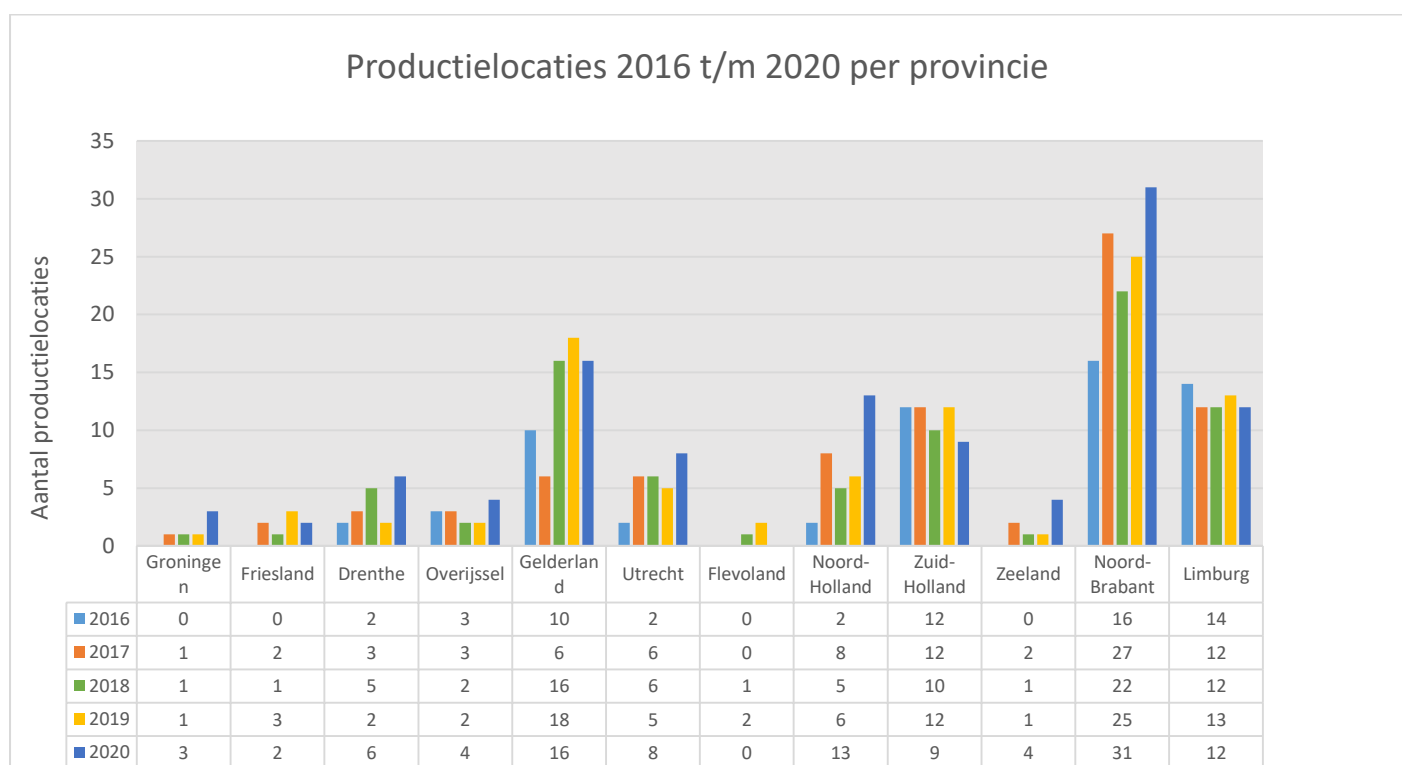
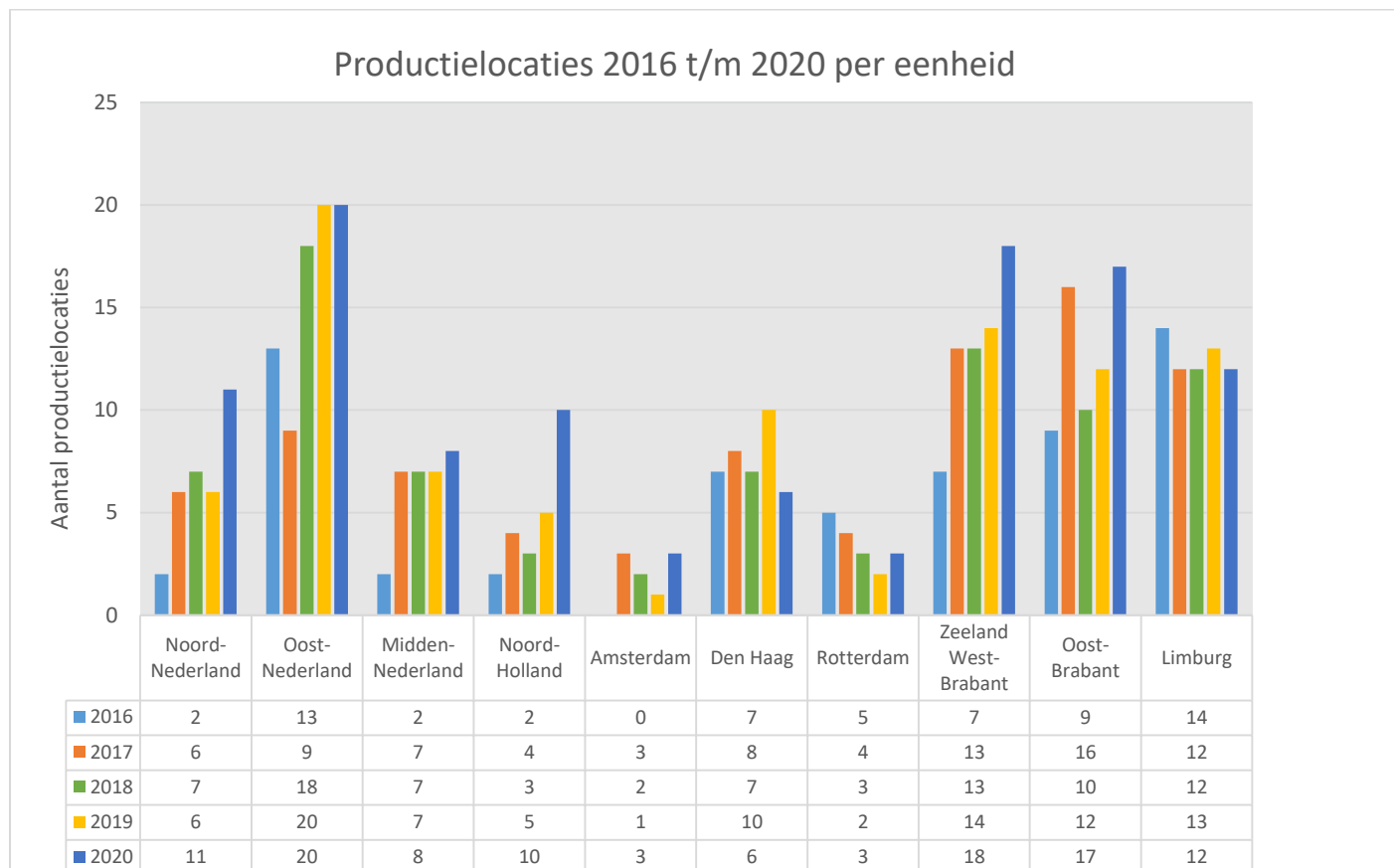
In onderstaande grafieken worden de aantallen per productie-, opslag- en dumplocaties weergegeven.





3. Productielocaties

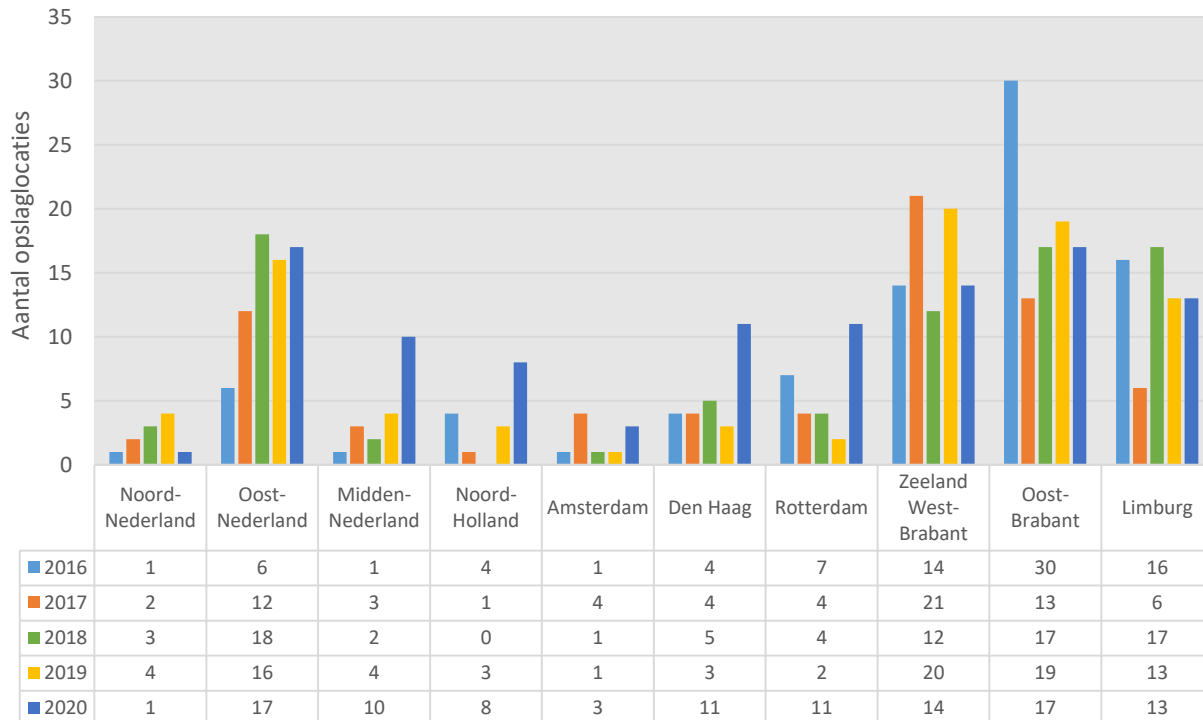
Productielocaties betreffen locaties waar ten behoeve van de productie van synthetische drugs synthese, conversie, kristallisatie of tableteren plaatsvindt.



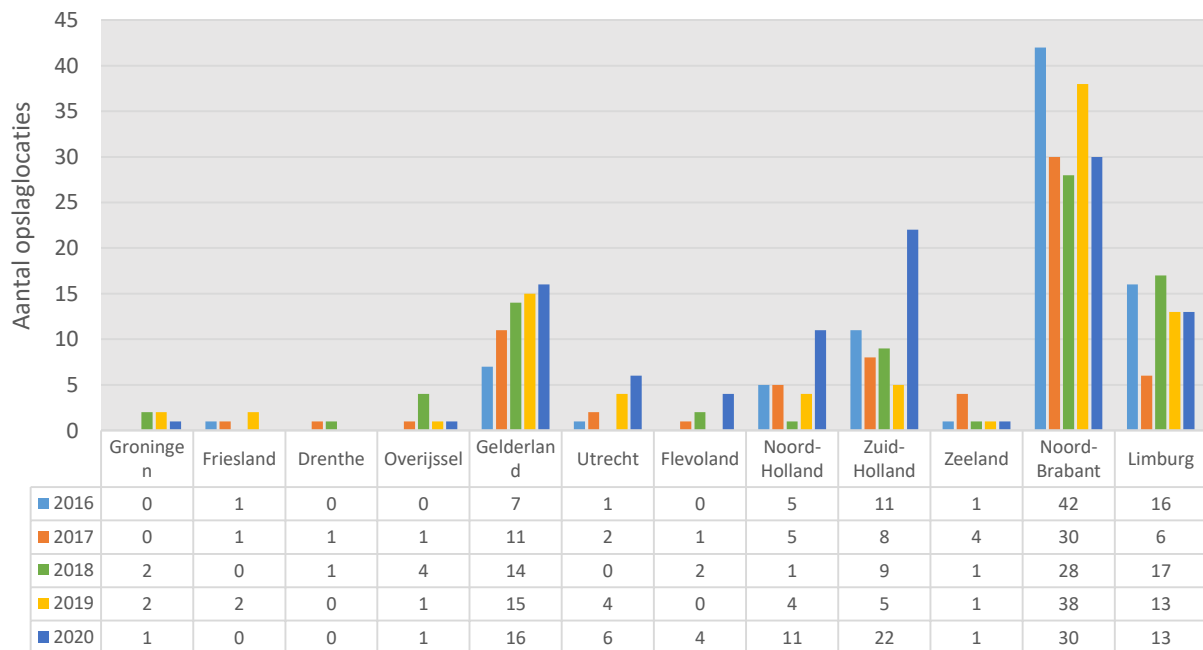
4. Opslaglocaties

De opslaglocaties betreffen locaties waar hardware (glaswerk, ketels etc) en/of chemicaliën ten behoeve van de productie van synthetische drugs zijn aangetroffen.

Opslaglocaties 2016 t/m 2020 per eenheid



Opslaglocaties 2016 t/m 2020 per provincie



5. Dumplocaties

De dumplocaties betreffen locaties waarvan voldoende indicatoren aanwezig zijn die doen vermoeden dat het afval afkomstig is van de productie van synthetische drugs.

